



如何設定從「統一登入系統」 登入「雲端校管系統」

教職員登入「雲端校管系統」

(校管系統內，有學生/家長登入帳戶介面)



Cloud SAMS 雲端校管系統

Version 4.0.0a1 (BUILD-)
版本 4.0.0a1 (建立-)

Central Document Repository (CDR)
網上校管系統資料庫

Login 登入

Login path for parents and students only
只容許家長及學生循此路徑登入

User ID
用戶名稱

Password
密碼

I'm not a robot

[Login via Common Log-On System \(CLO\)
經統一登入系統登入](#)

[Forget Password?
忘記密碼?](#)

教職員按超連結「經統一登入系統登入」登入雲端校管系統

(校管系統內，沒有學生/家長登入帳戶介面)



Cloud SAMS 雲端校管系統

Version 4.0.0a1 (BUILD-)
版本 4.0.0a1 (建立-)

Central Document Repository (CDR)
網上校管系統資料庫

Login 登入

[Login via Common Log-On System \(CLO\)
經統一登入系統登入](#)

教職員登入「雲端校管系統」

教職員使用統一
登入系統(CLO)
帳戶登入



教育局
Education Bureau

Common Log-On System 統一登入系統 (CLO)

Username/用戶名稱

Password/密碼

Logon / 登入

[FAQs/常見問題](#)

[Forgot Username/Password](#)
忘記用戶名稱/密碼



智方便登入

Login with iAM Smart

[More Info / 了解更多](#)

Self Register/自助註冊

Click [here](#) to register a new e-Services Portal School Account/
[按此註冊新的電子化服務入門網站學校戶口](#)

EDB application systems contain sensitive personal information which should be handled with care. Suggested preventive measures are as follows:

- Avoid logging on system using public/shared computers or through unsecured networks.
- After logging on, do not leave the computer unattended without proper security measures.
- **Log out after used and close all browsers immediately so that others cannot gain unauthorized access.**

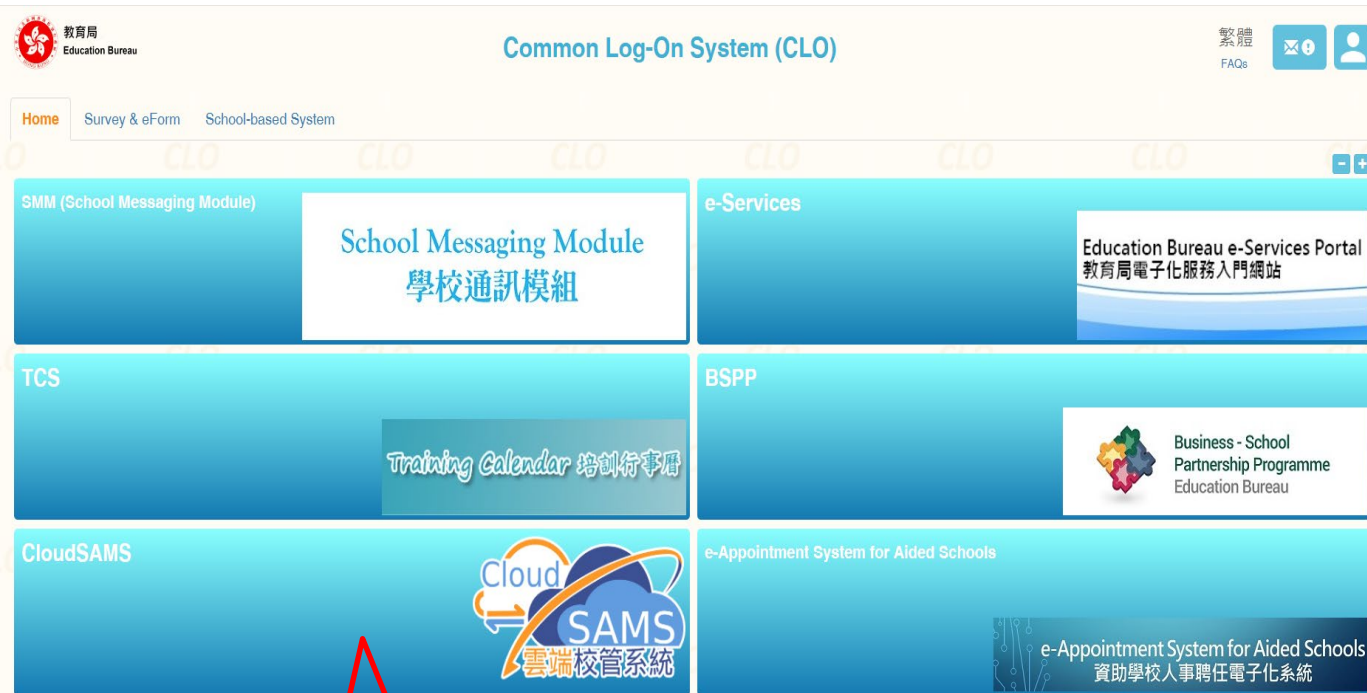
教育局應用系統存有敏感的個人資料，必須小心處理。建議預防措施如下：

- 請勿使用公共 / 共用電腦或透過不可靠的網絡登入。
- 登入後，請勿在沒有合適保安措施下離開你的電腦。
- 使用後立即登出並關閉所有瀏覽器，以防止其他人士非法登入。



Schools may click [here](#) for details of using CLO, including logging on, delegating school user to be school representative and registering a CLO User account, etc.
學校可[按此](#)瀏覽有關「統一登入系統」的操作說明，包括戶口登入、委任學校代表和自行登記戶口等。

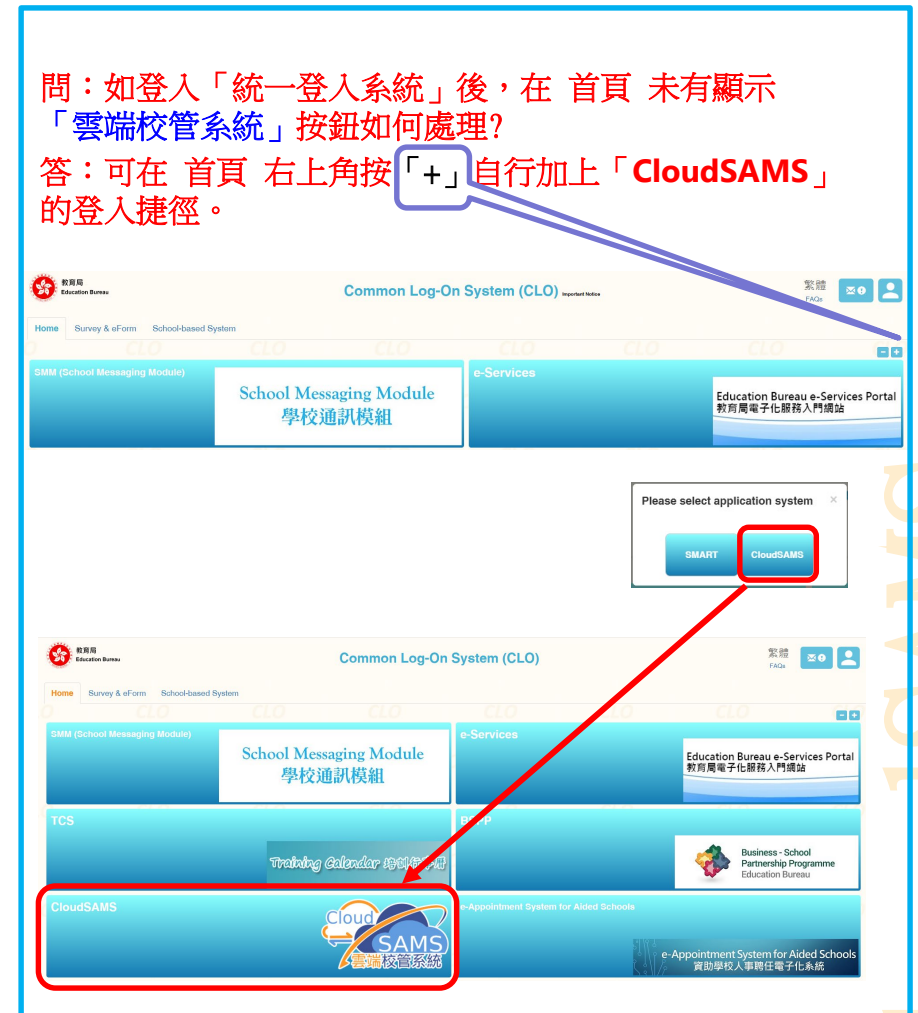
教職員登入「雲端校管系統」



按雲端校管系統

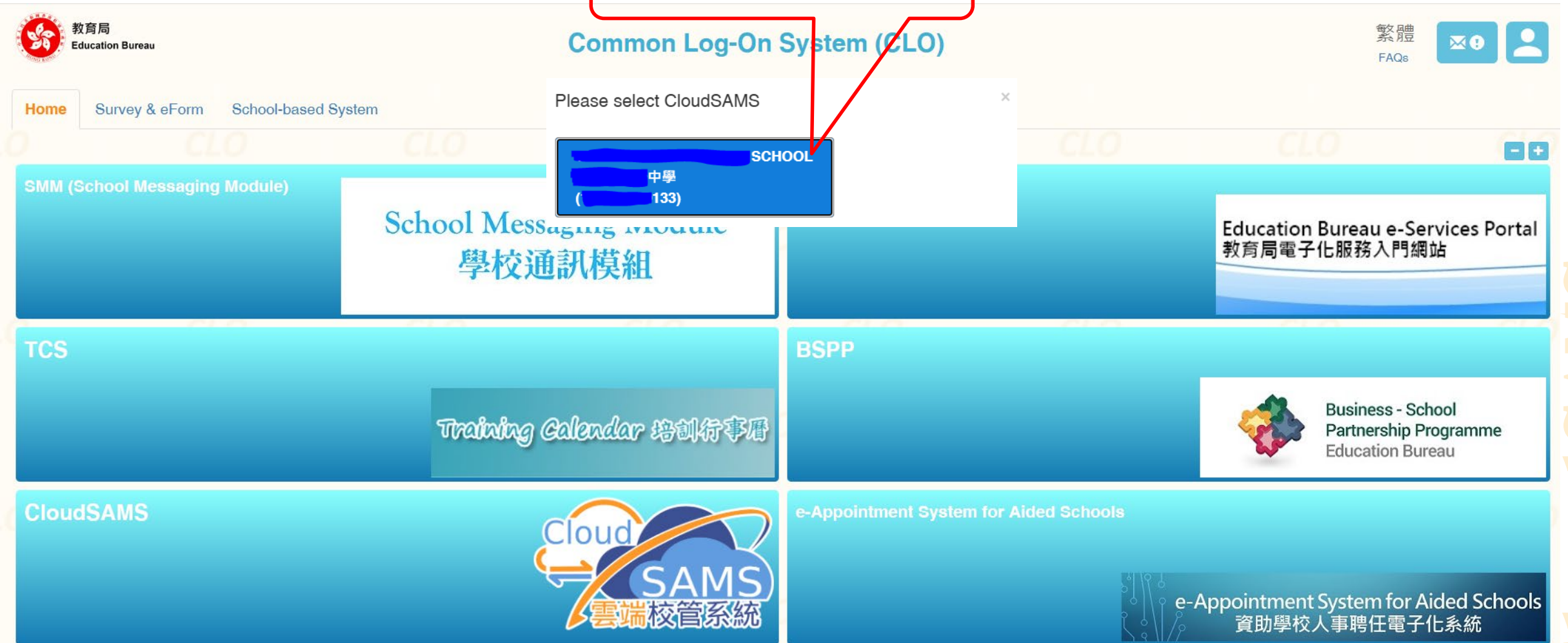
問：如登入「統一登入系統」後，在 首頁 未有顯示「雲端校管系統」按鈕如何處理？

答：可在 首頁 右上角按「+」自行加上「CloudSAMS」的登入捷徑。



教職員登入「雲端校管系統」

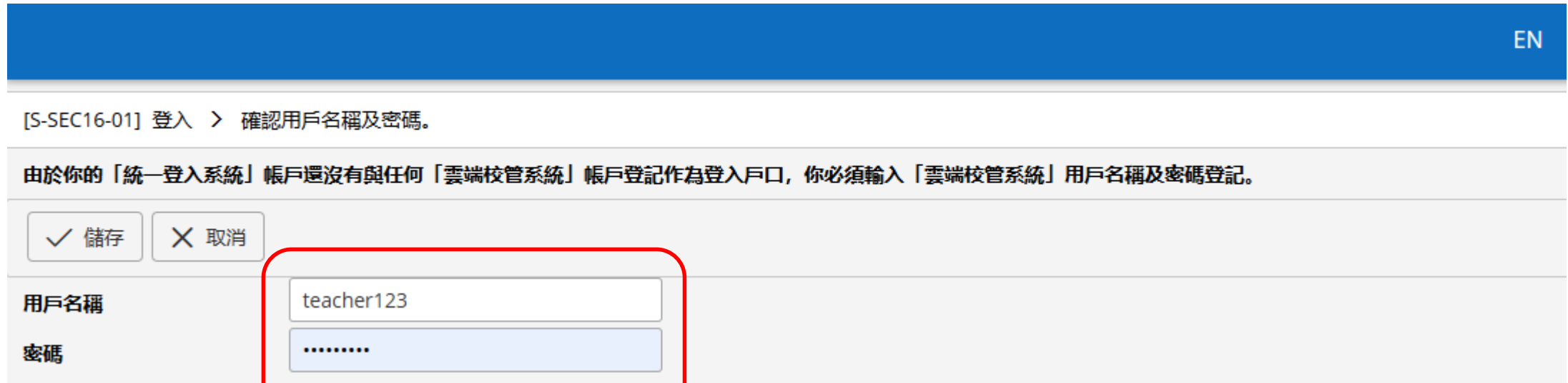
在新視窗，選擇學校



The screenshot shows the Common Log-On System (CLO) interface. At the top left is the Education Bureau logo. The main title is "Common Log-On System (CLO)". On the right, there are links for "繁體" (Traditional Chinese) and "FAQs", along with icons for a message and a user profile. A navigation bar includes "Home", "Survey & eForm", and "School-based System". A modal dialog box titled "Please select CloudSAMS" is open, showing a list of schools. One school is highlighted in blue, with the text "SCHOOL", "中學", and "(133)". Below the dialog, the main interface features several service tiles: "SMM (School Messaging Module) 學校通訊模組", "Education Bureau e-Services Portal 教育局電子化服務入門網站", "TCS Training Calendar 培訓行事曆", "BSPP Business - School Partnership Programme Education Bureau", "CloudSAMS 雲端校管系統", and "e-Appointment System for Aided Schools 資助學校人事聘任電子化系統".

教職員登入「雲端校管系統」

第一次經由「統一登入系統」登入「雲端校管系統」頁面



EN

[S-SEC16-01] 登入 > 確認用戶名稱及密碼。

由於你的「統一登入系統」帳戶還沒有與任何「雲端校管系統」帳戶登記作為登入戶口，你必須輸入「雲端校管系統」用戶名稱及密碼登記。

✓ 儲存 ✕ 取消

用戶名稱 teacher123

密碼

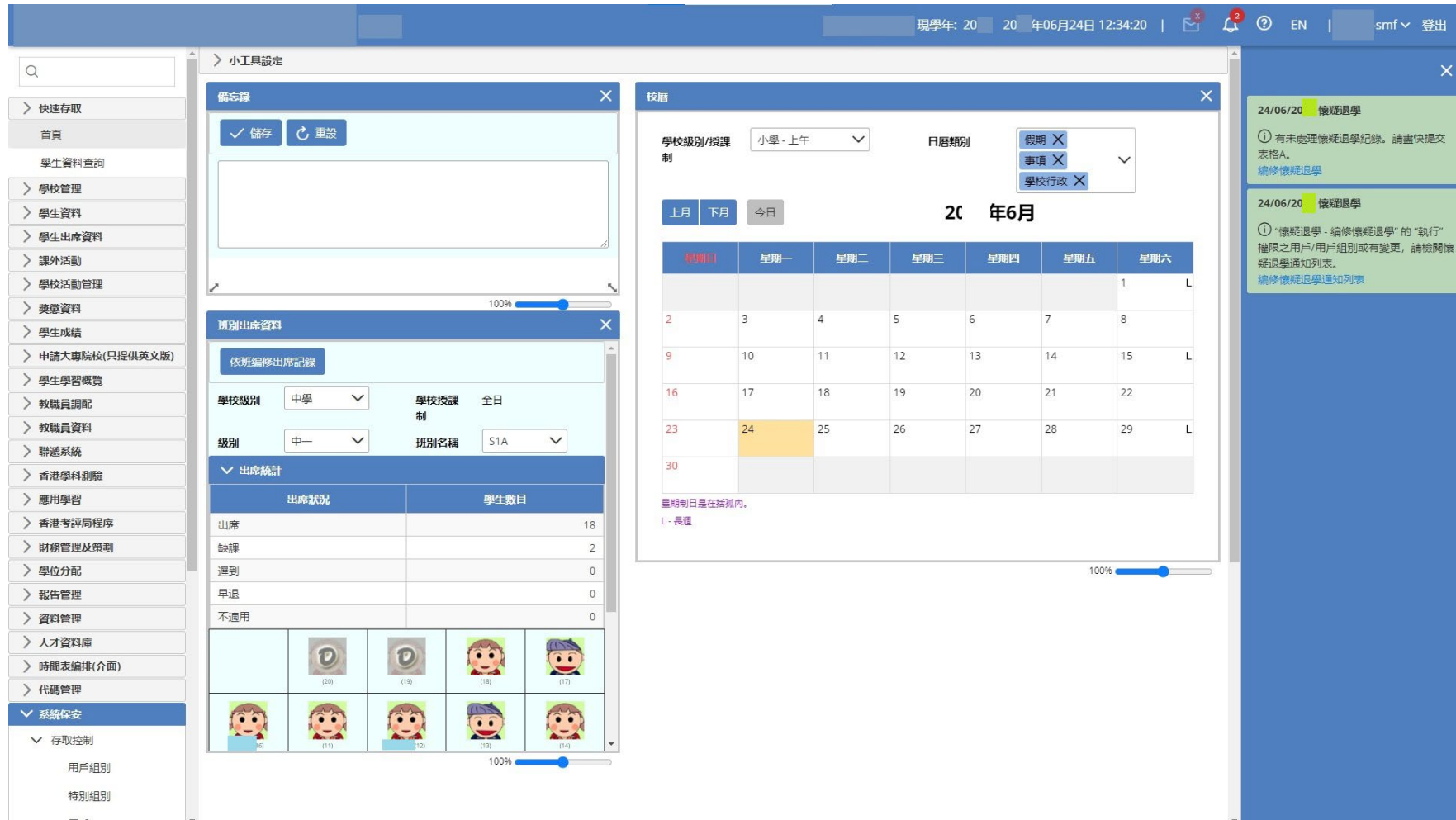
系統要求輸入校管系統的用戶名稱和密碼。

校管系統與「統一登入系統」的帳戶便會配對。

為方便使用者日後透過「統一登入系統」帳戶登入「雲端校管系統」。

教職員登入「雲端校管系統」

登入「雲端校管系統」後的首頁



現學年: 20 20 年06月24日 12:34:20 | EN | smf 登出

小工具設定

備忘錄

✓ 儲存 重設

校曆

學校級別/授課制: 小學 - 上午

日曆類別: 假期 X 事項 X 學校行政 X

20 年6月

星期日	星期一	星期二	星期三	星期四	星期五	星期六
						1 L
2	3	4	5	6	7	8
9	10	11	12	13	14	15 L
16	17	18	19	20	21	22
23	24	25	26	27	28	29 L
30						

星期日是在括弧內。
L - 長運

班別出席資料

依班編修出席記錄

學校級別: 中學 學校授課制: 全日

級別: 中一 班別名稱: S1A

出席統計

出席狀況	學生數目
出席	18
缺課	2
遲到	0
早退	0
不適用	0

人才資料庫

系統保安

- 存取控制
 - 用戶組別
 - 特別組別

24/06/20 懷疑退學

① 有未處理懷疑退學紀錄，請盡快提交表格A。
[編修懷疑退學](#)

24/06/20 懷疑退學

① “懷疑退學 - 編修懷疑退學”的“執行”權限之用戶/用戶組別或有變更，請檢閱懷疑退學通知列表。
[編修懷疑退學通知列表](#)

教職員登入「雲端校管系統」

校管系統與「統一登入系統」的帳戶完成配對後。
第二次或之後經由「統一登入系統」登入「雲端校管系統」

教職員使用統一登入系統 (CLO) 帳戶登入

教育局
Education Bureau

Common Log-On System
統一登入系統 (CLO)

Username/用戶名稱

Password/密碼

Logon / 登入 [FAQs/常見問題](#)

[Forgot Username/Password](#)
忘記用戶名稱/密碼

智方便登入
Login with iAM Smart [More Info / 了解更多](#)

Self Register/自助註冊

Click [here](#) to register a new e-Services Portal School Account/
[按此註冊新的電子化服務入門網站學校戶口](#)

EDB application systems contain sensitive personal information which should be handled with care. Suggested preventive measures are as follows:

- Avoid logging on system using public/shared computers or through unsecured networks.
- After logging on, do not leave the computer unattended without proper security measures.
- **Log out after used and close all browsers immediately so that others cannot gain unauthorized access.**

教育局應用系統存有敏感的個人資料，必須小心處理。建議預防措施如下：

- 請勿使用公共 / 共用電腦或透過不可靠的網絡登入。
- 登入後，請勿在沒有合適保安措施下離開你的電腦。
- 使用後立即登出並關閉所有瀏覽器，以防止其他人士非法登入。

i Schools may click [here](#) for details of using CLO, including logging on, delegating school user to be school representative and registering a CLO User account, etc.
學校可[按此](#)瀏覽有關「統一登入系統」的操作說明，包括戶口登入、委任學校代表和自行登記戶口等。

教職員登入「雲端校管系統」



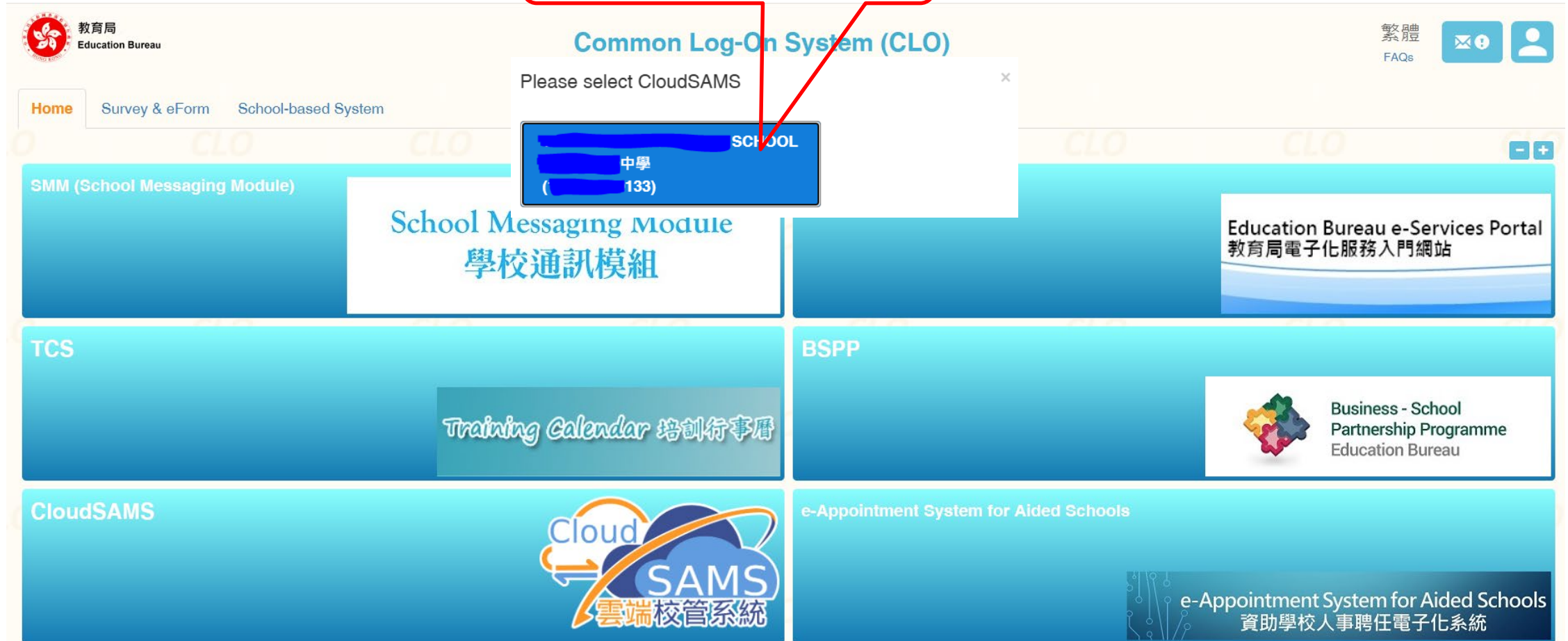
The screenshot shows the Common Log-On System (CLO) interface. At the top left is the Education Bureau logo. The main title is "Common Log-On System (CLO)". On the right, there are links for "繁體" (Traditional Chinese) and "FAQs", along with notification and user icons. Below the title is a navigation bar with "Home", "Survey & eForm", and "School-based System". The main content area is a grid of service tiles:

- SMM (School Messaging Module)**: School Messaging Module 學校通訊模組
- e-Services**: Education Bureau e-Services Portal 教育局電子化服務入門網站
- TCS**: Training Calendar 培訓行事曆
- BSPP**: Business - School Partnership Programme Education Bureau
- CloudSAMS**: CloudSAMS 雲端校管系統 (highlighted with a red callout box)
- e-Appointment System for Aided Schools**: e-Appointment System for Aided Schools 資助學校人事聘任電子化系統

按雲端校管系統

教職員登入「雲端校管系統」

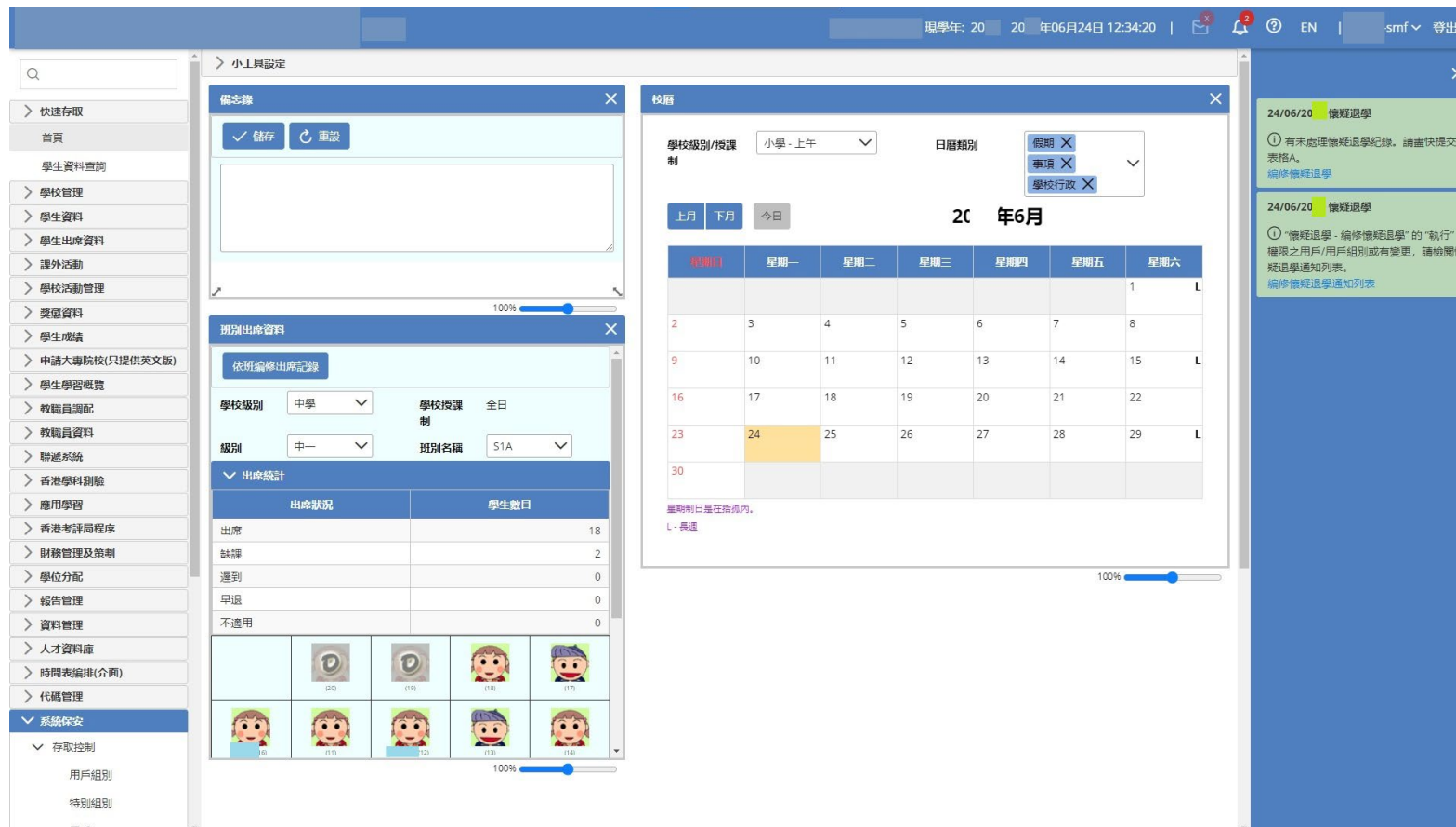
在新視窗，選擇學校



The screenshot shows the Common Log-On System (CLO) interface. At the top left is the Education Bureau logo. The main header reads "Common Log-On System (CLO)". On the right, there are links for "繁體" (Traditional Chinese) and "FAQs", along with notification and user icons. A navigation menu includes "Home", "Survey & eForm", and "School-based System". A modal dialog box is open in the center, titled "Please select CloudSAMS", with a close button (x). The dialog lists a school entry: "SCHOOL", "中學", and "(133)". Below the dialog, the dashboard features several service tiles: "SMM (School Messaging Module) 學校通訊模組", "Education Bureau e-Services Portal 教育局電子化服務入門網站", "TCS Training Calendar 培訓行事曆", "BSPP Business - School Partnership Programme Education Bureau", "CloudSAMS 雲端校管系統", and "e-Appointment System for Aided Schools 資助學校人事聘任電子化系統".

教職員登入「雲端校管系統」

已登入「雲端校管系統」，不需再次輸入校管系統的使用者名稱和密碼，因校管系統與「統一登入系統」的帳戶已配對。



The screenshot displays the Cloud SAMS user interface. On the left is a navigation menu with categories like '快速存取', '學校管理', '學生資料', '獎章資料', '學生成績', '申請大專院校', '學生學習概覽', '教職員調配', '教職員資料', '聯通系統', '香港學科測驗', '應用學習', '香港考評局程序', '財務管理及策劃', '學位分配', '報告管理', '資料管理', '人才資料庫', '時間表編排(介面)', '代碼管理', and '系統保安'. The main content area is divided into several panels: '備忘錄' (Notes), '班別出席資料' (Class Attendance Data) with filters for '中一' and 'S1A', and '校曆' (Calendar) for June 2020. The calendar shows dates 1 through 30, with 24th highlighted. A right-hand sidebar contains notifications for '懷疑退學' (Suspicious Withdrawal) on 24/06/20.

家長及學生登入「雲端校管系統」



Version 4.0.18
版本 4.0.18

CloudSAMS Central Document Repository
雲端校管系統資料庫

Login 登入

User ID
用戶名稱

Password
密碼

Login 登入

Forget Password?
忘記密碼?

[Login via Common Log-On System \(CLO\)](#)

經統一登入系統登入

家長及學生
循此路徑直
接登入，不
需經「統一
登入系統」

教職員離職

如何取消「雲端校管系統」與「統一登入系統」帳戶的配對？

方法一：該離職教職員自行刪除配對

[S-CUS01-01] 設定 > 用戶資料

The screenshot shows the user management interface for a teacher. The left sidebar contains navigation options: 快速存取, 首頁, 設定, 用戶資料, 個人設定, 更改密碼, and 快速存取. The main content area is titled '[S-CUS01-01] 設定 > 用戶資料'. It is divided into two sections: '一般資料' (General Information) and '統一登入系統資料' (Unified Login System Information). The '一般資料' section includes fields for school level, user type (Teacher, Student, Parent, Other), user code, name, password expiration, and language. The '統一登入系統資料' section includes a 'Delete' button, which is highlighted by a red callout box. Below this section, there is a table for 'User Internet Access Time' and a 'User Expiry' section.

星期	時間 (DD/MM/YYYY) - (DD/MM/YYYY)	時間
全部	-	24小時

星期	時間 (DD/MM/YYYY) - (DD/MM/YYYY)	時間
全部	-	24小時

按[刪除]鍵

教職員離職

如何取消「雲端校管系統」與「統一登入系統」帳戶的配對？

方法二：擁有校長 / 校管系統管理員相關權限的使用者協助刪除配對

[S-SEC04-02]系統保安 > 存取控制 > 用戶 > 搜尋用戶

[S-SEC04-02] 系統保安 > 存取控制 > 用戶 > 搜尋用戶

搜尋用戶 新增個人用戶 新增學生/家長用戶

✓ 儲存 重設 返回前頁

更改用戶資料

最後登入日期/時間 11/06/20 10:52

學校級別/授課制^[1] 學校級別 全部 學校授課制

用戶類別 教職員 學生 家長 其他

用戶代碼^[2] 搜尋用戶代碼

用戶名稱^[3] al

統一登入系統用戶名稱^[4] 是 否 i01@clo .gov.hk

密碼 *****

輸入新密碼^[5]

確認密碼

密碼到期日 27/11/20 密碼到期日 (DD/MM/YYYY)

英文用戶姓名 AL

中文用戶姓名

使用語言 中文

用戶存取時限^[6]

按[否]鍵

完