

## 獎懲資料模組

### 練習一：加入用戶組別 ANP\_ADMIN



#### 1. 系統保安 > 存取控制 > 用戶 > 搜尋用戶

- ◆ 「搜尋」用戶
- ◆ 按其中一個「用戶名稱」(anp\_staff) 的連結
- ◆ 在用戶的個人版面，按「編配用戶組」
- ◆ 在跳出的視窗選取 ANP\_ADMIN
- ◆ 然後按「選擇」
- ◆ 「儲存」

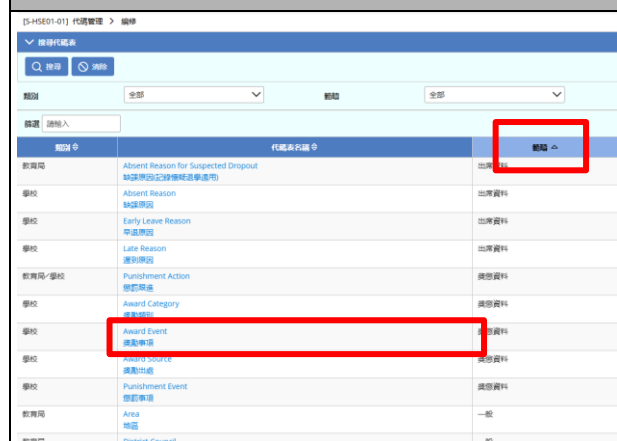


用戶名稱	用戶姓名	中文用戶代碼	用戶職別
<input type="checkbox"/> 123456	STAFF ACQ	離職記	教職員
<input type="checkbox"/> samskyk			

#### 2. 系統保安 > 存取控制 > 用戶組別

- ◆ 選 ANP\_ADMIN
- ◆ 按頁面「編配用戶入組」
- ◆ 按「新增」加入其他用戶
- ◆ 「儲存」

### 練習二：在「獎勵事項」加入新代碼



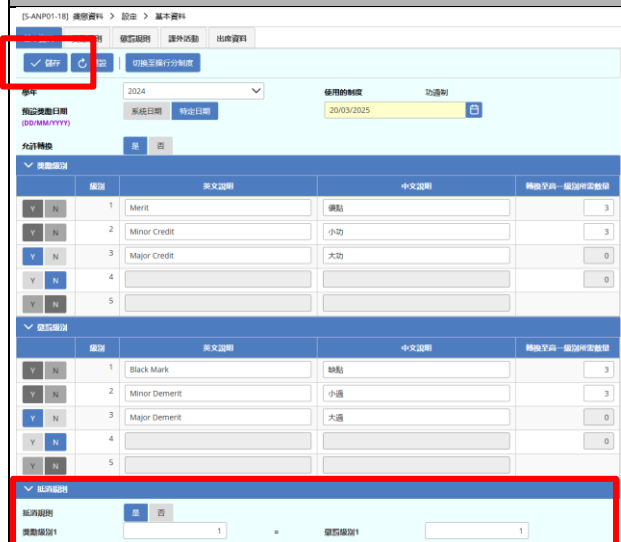
代碼	代碼說明	代碼類別
缺席原因	Absent Reason for Suspected Dropout	出席資料
學校	Absent Reason	出席資料
學校	Early Leave Reason	出席資料
學校	Late Reason	出席資料
教職員/學校	Punishment Action	獎懲資料
學校	Award Category	獎懲資料
學校	Award Event	獎懲資料
學校	Punishment Event	獎懲資料
教職員	Area	一般
教職員	District Council	一般

#### 1. 代碼管理 > 編修

- ◆ 按「範疇」組合同一個模組的代碼表
- ◆ 按「獎勵事項」
- ◆ 按「新增」
- ◆ 輸入新的代碼：X0001 獎勵一 Award 1
- ◆ 「儲存」

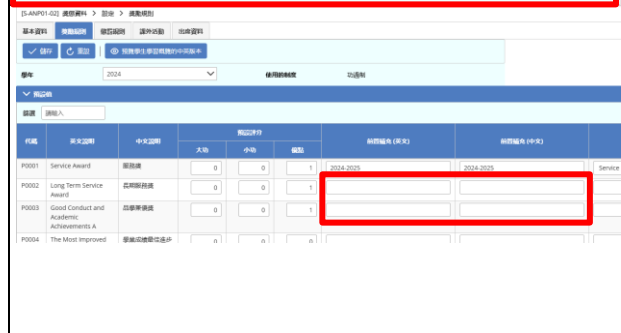


### 練習三：設定獎懲資料



#### 1. 獎懲資料 > 設定 > 基本資料

- ◆ 選擇「抵消規則」
- ◆ 1 獎勵級別 1 = 2 懲罰級別 1
- ◆ 「儲存」



#### 2. 獎懲資料 > 設定 > 獎勵規則

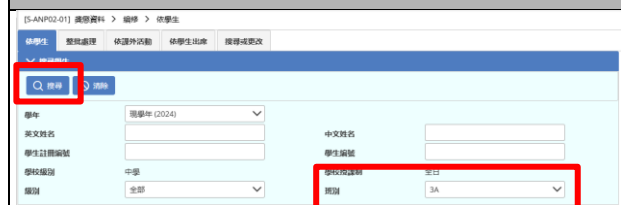
- ◆ 為代碼 P0002 至 P0003 加入以下預設值：  
預設評分、前置補充、後置補充、出處、類別  
例：優點：1、2024-2025、2024-2025、校內、社會服務
- ◆ 「儲存」



#### 3. 獎懲資料 > 設定 > 出席資料

- ◆ 警告  
遲到至少 2 次  
缺課至少 1 天
- ◆ 懲罰  
遲到至少 3 次  
缺課至少 2 天
- ◆ 「儲存」

### 練習四：編修獎懲紀錄



#### 1. 獎懲資料 > 編修 > 依學生 (以代碼)

- ◆ 按「搜尋」尋找中三 3A 班學生
- ◆ 按 3A 班 3 號學生的連結

The screenshot shows the '獎懲資料' (Award/Dispute) module with the '新增獎勵' (Add New Award) button highlighted by a red box. The interface includes fields for '學年' (Year), '學校級別' (School Level), '班級' (Class), and '姓名' (Name).

◆ 按「新增獎勵」

The screenshot shows the 'Add New Award' form. The '內容' (Content) dropdown is set to '代碼' (Code), and the '前置補充' (Pre-filled Supplement) dropdown is set to '2024-2025'. The '日期' (Date) is set to '20/03/2025'.

- ◆ 「內容」選「代碼」
- ◆ 下拉式選單選代碼「P0001」
- ◆ 檢查「前置補充」的內容：2024-2025
- ◆ 「儲存」

The screenshot shows the 'Add New Award' form. The '內容' (Content) dropdown is set to '文字' (Text). The '前置補充' (Pre-filled Supplement) dropdown is set to '2024-2025'. The '日期' (Date) is set to '20/03/2025'.

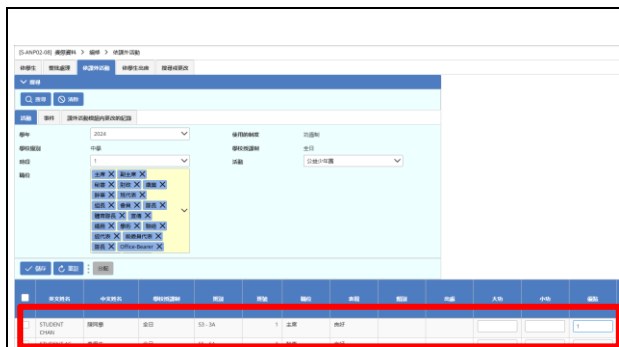
2. 「獎懲資料 > 編修 > 依學生」(以文字)

- ◆ 按「新增獎勵」
- ◆ 「內容」選「文字」
- ◆ 輸入「奧運金牌得主」，大功 1 次
- ◆ 在以下欄位輸入資料：出處、類別、負責人

The screenshot shows the 'Batch Processing' form. The '內容' (Content) dropdown is set to '文字' (Text). The '前置補充' (Pre-filled Supplement) dropdown is set to '2024-2025'. The '日期' (Date) is set to '20/03/2025'.

獎懲資料 > 編修 > 整批處理

- ◆ 按「搜尋」尋找中三 3A 班學生
- ◆ 別選 3A 班 1-4 號學生
- ◆ 按「新增獎勵」
- ◆ 選擇「文字」
- ◆ 輸入「班會幹事」，優點 1 次
- ◆ 在以下欄位輸入資料：出處、類別、負責人
- ◆ 「儲存」



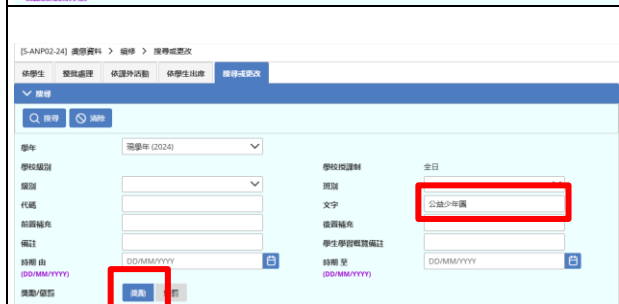
### 3. 「獎懲資料 > 編修 > 依課外活動」

- ◆ 選「公益少年團」
- ◆ 按「搜尋」
- ◆ 為中三 3A 班 1 號學生加入一個優點
- ◆ 輸入出處、類別、負責人等資料
- ◆ 「儲存」



### 4. 「獎懲資料 > 編修 > 依學生出席」

- ◆ 按「搜尋」
- ◆ 選該學生及按「遲到懲罰」
- ◆ 輸入相關資料後「儲存」



### 5. 「獎懲資料 > 編修 > 搜尋或更改」

- ◆ 搜尋「公益少年團」獲獎學生
- ◆ 「獎勵/懲罰」選「獎勵」
- ◆ 全部學生記小功一個後「儲存」

[5-ANP03-01] 獎懲資料 > 勸導合併

學年

▼ 勸導合併

使用時的制度

學校級別

級別

開始日期 (DD/MM/YYYY)

學校級別制

合併時段

完結日期 (DD/MM/YYYY)

學校級別 0	學校級別制 0	級別 0	合併時段 0	合併日期 0
中學	全日	中一	01/09/2024 - 18/01/2025	22/09/2024
中學	全日	中三	02/09/2024 - 18/01/2025	07/11/2024
中學	全日	中四	01/09/2024 - 18/01/2025	25/09/2024

- 5-ASR12-121

學生成績

數量查詢

其他查詢

選擇資料查詢

查詢資料

科目紀錄

課程紀錄

其他查詢

發行

學年

陳學年 (2024)

學校課程

學期

中學

學校課程

科目

學期

中三

課程

3A

年級 / 學期 / 年級

T1

保存

取消

全部刪除

從學習紀錄中刪除

記錄刪除

顯示日期

16/09/2024

記錄日期

01/09/2024

至

16/01/2025
- | 班別 | 班號 | 姓名  | 備註  |    |     |    |     |    |     |    |
|----|----|-----|-----|----|-----|----|-----|----|-----|----|
|    |    |     | 大角  |    | 小角  |    | 備註  |    | 大角  |    |
|    |    |     | 已答覆 | 前次 | 已答覆 | 前次 | 已答覆 | 前次 | 已答覆 | 前次 |
| 3A | 1  | 陳同學 | 0   | 1  | 0   | 2  | 2   | 3  | 1   | 1  |
| 3A | 2  | 陳學友 | 0   |    | 0   |    |     |    | 1   |    |
| 3A | 3  | 吳學友 | 0   |    | 0   | 1  | 0   |    | 0   |    |
| 3A | 4  | 馮學友 | 0   |    | 0   |    | 0   |    |     |    |
| 3A | 5  | 何學友 | 0   |    | 0   |    | 0   |    | 0   |    |
| 3A | 6  | 何學友 | 0   |    | 0   |    | 0   |    |     |    |
| 3A | 7  | 許學友 | 0   |    |     |    | 0   |    |     |    |
| 3A | 8  | 郭學友 | 0   |    |     |    | 0   |    |     |    |
| 3A | 9  | 黎學友 | 0   |    | 0   |    |     |    | 0   |    |

- [S-ASR35-55] 學生成績 > 報告

[新增學分](#) [複製及列印](#) [導出](#) [打印存檔](#) [返回前頁](#)

成績表M (R-ASR07)：系統提供版本

請輸入列印導引

選擇條件

學年	<input style="width: 150px;" type="text" value="現學年 (2024)"/>	學校級別	中學
學校控制	全日	班級	<input style="width: 150px;" type="text" value="中三"/>
期別	<input style="width: 150px;" type="text" value="全部"/>	學期	T1 <input style="width: 150px;" type="text" value=""/>
科目類別	<input style="width: 150px;" type="text" value="全班"/>	學期課程	第一學期 <input style="width: 150px;" type="text" value=""/>

基本資料

英文標題	<input style="width: 250px;" type="text" value="ACADEMIC REPORT"/>	中文標題	<input style="width: 250px;" type="text" value="學業成績表"/>
學校名稱	<input type="button" value="顯示"/> <input type="button" value="不顯示"/>	學生學段	<input type="button" value="顯示"/> <input type="button" value="不顯示"/>
校監簽署欄	<input type="button" value="顯示"/> <input type="button" value="不顯示"/>	校長姓名	<input type="button" value="顯示"/> <input type="button" value="不顯示"/>
班主任姓名	<input type="button" value="顯示"/> <input type="button" value="不顯示"/>	語言	<input type="button" value="中文"/> <input type="button" value="英文"/>

科目考核部分

總分 / 等級顯示選項 <input type="button" value="顯示總分"/> <input type="button" value="顯示等級"/> <input type="button" value="顯示兩者"/> 科目得分 / 比重 <input type="button" value="顯示科目得分"/> <input type="button" value="顯示科目比重"/> 全年考核 顯示平均百分比： <input style="width: 100px;" type="text" value="0.00"/> 科目名次 <input type="button" value="顯示"/> <input type="button" value="不顯示"/> 班級名次 <input type="button" value="顯示"/> <input type="button" value="不顯示"/> 其它名次 <input type="button" value="顯示"/> <input type="button" value="不顯示"/> <input type="button" value="按級別"/> <input type="button" value="按科目組別"/> <input type="button" value="按分數組別"/> 全班排名百分比 <input type="button" value="顯示"/> <input type="button" value="不顯示"/>	科目分卷考核 <input type="button" value="顯示"/> <input type="button" value="不顯示"/>  科目名次排列方法 <input type="button" value="按級別"/> <input type="button" value="按級別"/> 男 <input style="width: 50px;" type="text" value=""/> 名學生  女 <input style="width: 50px;" type="text" value=""/> 名學生
--	---

顯示選取 / 缺額表

<input type="button" value="導出"/> <input type="button" value="印刷"/> <input type="button" value="不顯示"/>	<input type="button" value="備 / 缺額顯示命令"/> <input type="button" value="學生成績檢視"/> <input type="button" value="異動資料檢視"/>
--	---

上一學期報告

## 5. 「學生成績 > 成績表 P 資料 > 產生資料」

- ◆ 選「中三」
- 「欄位 5」
- 「學生成績模組」
- 「複製獎勵懲罰詳細紀錄」
- 「T2」
- ◆ 「提取」

## 6. 「學生成績 > 報告」

- ◆ 選「8. 成績表格式 P」的「系統提供範本」
- ◆ 選「欄位 5」
- ◆ 按「選取學生」選擇中三 3A 班 1 號學生
- ◆ 「預覽及列印」

<<完>>