

聯遞系統

系統及資訊管理組

基礎培訓課程

聯遞系統



香港特別行政區政府
教育局



香港特別行政區政府
在職家庭及學生資助事務處
學生資助處



香港考試及評核局
Hong Kong
Examinations and
Assessment Authority



香港特別行政區政府
庫務署



網上校管系統

C D S

便捷及安全的傳送途徑

甚麼是聯遞系統?

- 處理學校與教育局、考評局、在職家庭及學生資助事務處(學生資助處)及庫務署之間的訊息互換
- 管理用於訊息加密及解密的學校密碼匙
- 每當用戶成功地把系統版本升級後，系統會自動將版本資料傳送給教育局

可經由聯遞系統傳送的資料

- 學校資料 (班別及科目資料調查、中學計劃科目資料)
- 學位分配資料 (P1, S1 & S4)
- 學生資料 (收生實況調查、實際在學人數點算、入學、離校及缺課資料、新高中科目組合資料)
- 在職家庭及學生資助事務處(學生資助處)
- 公開考試 (例如：香港中學文憑試)
- 應用學習
- 財務報告

網上校管系統相關模組

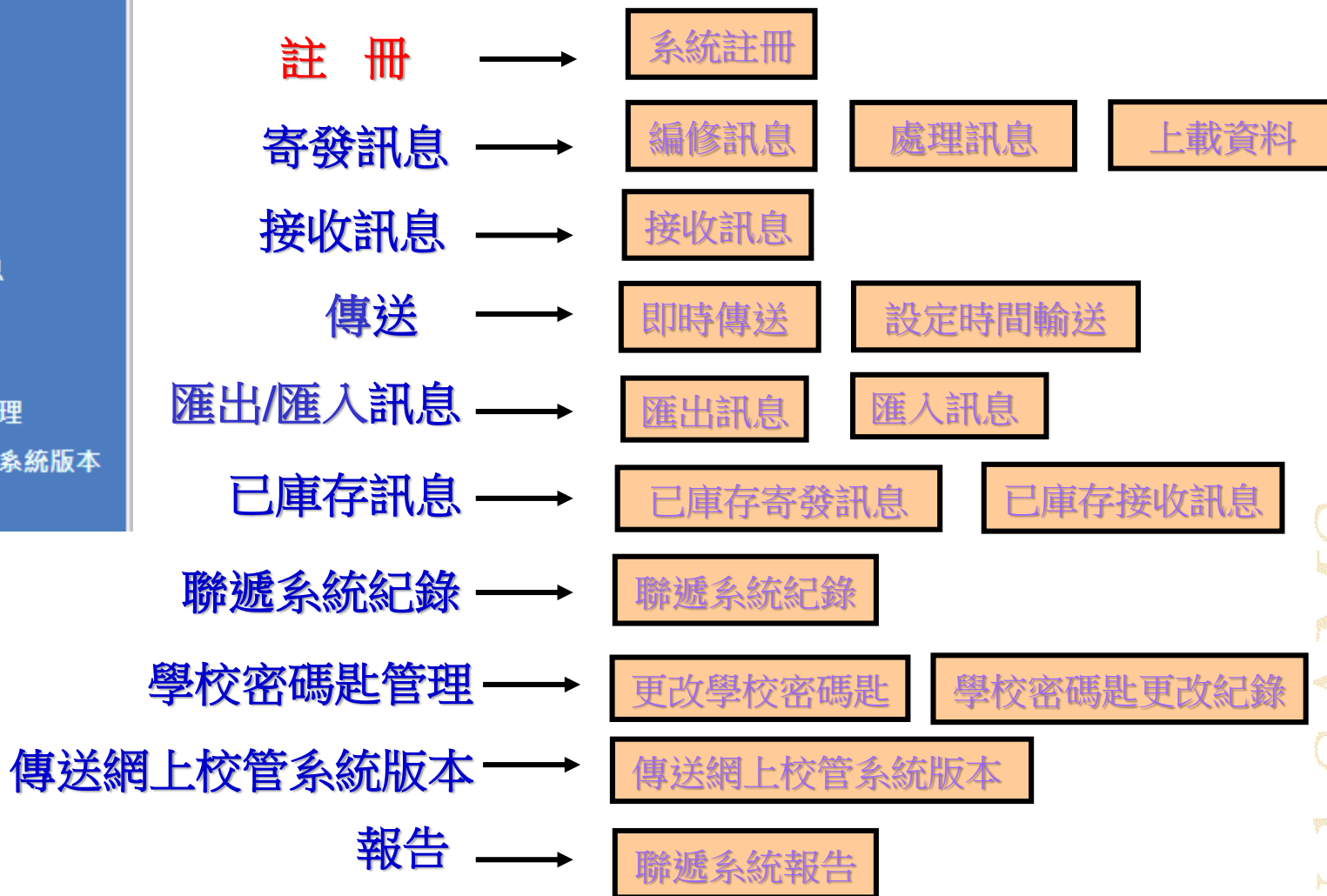
可透過聯遞系統將資料互換訊息寄發至教育局/考評局

- 學 校 管 理
- 學 生 資 料
- 學 生 出 席 資 料
- 香 港 學 科 測 驗
- 學 位 分 配
- 應用學習
- 香港考評局程序
- 財務管理及策劃
- 在職家庭及學生資助事務處
(學生資助處)
- 申請大專院校

聯遞系統功能概覽

▼ 聯遞系統

- 註冊
- 寄發訊息
- 接收訊息
- 傳送
- 匯出/匯入訊息
- 已庫存訊息
- 聯遞系統紀錄
- 學校密碼匙管理
- 傳送網上校管系統版本
- 報告



A. 預備工作

① 系統註冊

② 資料互換訊息

於各模組預備需要輸出的資料
確定預備好的資料

③ 學校密碼匙

仍然有效的密碼匙
(有效期為一年)

1. 系統註冊

編修訊息

[S-CDS01-01] 聯遞系統 > 寄發訊息 > 編修訊息

系統註冊已無效，不允許傳送一般訊息，請到[聯遞系統 > 註冊] 重新註冊。

編修訊息 處理訊息 上載資料

◀ 頁 1 ▼ 共 27 ▶ 最下

		訊息 狀況	訊息說明	製作時間	簽收時間	主題(代碼)	類別 (代碼)	單位	優先 次序	學校 參考 編號	擁有者
	<input type="checkbox"/>	已 接 收	DSESEPREG - HKDSE Registration File - Period 2 (Sep.)	23/09/20 03:50 PM	23/09/20 03:38 PM	EADSE (EADSE)	資料 (DAT)	HKEAA	一 般		superl
	<input type="checkbox"/>	拒 絕	ST3002FL.DAT / ST5002FL.DAT - Enrolment Survey	20/09/20 12:02 PM		學生資料管理 (STIM)	Data (DAT)	EDB	一 般		superl
	<input type="checkbox"/>	拒 絕	2019 - STU Student Headcount (Secondary)	16/09/20 12:02 PM		教育局/學校發 展分部 (SDCT)	資料 (DAT)	EDB	一 般		superl

1. 系統註冊

接收訊息

- 教職員調配
- 聯遞系統
 - 註冊
 - 寄發訊息
 - 接收訊息
 - 傳送
 - 匯出/匯入訊息
 - 已庫存訊息
 - 聯遞系統紀錄
 - 學校密碼匙管理
 - 傳送網上校管系統版本
 - 報告
- 香港學科測驗
- 應用學習
- 香港考评局程序
- 財務管理及策劃

[S-CDS03-01] 聯遞系統 > 接收訊息

系統註冊已無效，不允許傳送一般訊息，請到[聯遞系統 > 註冊] 重新註冊。

◀ 頁 1 共 33 ▶ 最下

			訊息說明	主題(代碼)	類別(代碼)	接收時間	教育局參考編號	回覆限期	密碼匙日期	回覆狀態	優先次序
		<input type="checkbox"/>	Student Headcount Parameter File (Primary / Secondary)_	教育局/學校發展分部 (SDCT)	資料 (DAT)	17/09/20 10:25 AM			23/02/20	否	一般
		<input type="checkbox"/>	(RESEND)STU Headcount 20 (Sec + Pri) Parameter	教育局/學校發展分部 (SDCT)	資料 (DAT)	16/09/20 12:25 PM			23/02/20	否	一般
		<input type="checkbox"/>	download	關愛基金-流動電腦 (CCFMC)	報告 (RPT)	16/09/20 12:23 PM	xxx		05/01/20	否	一般
		<input type="checkbox"/>	Student Headcount Parameter File (Secondary)_	教育局/學校發展分部 (SDCT)	資料 (DAT)	16/09/20 12:16 PM			23/02/20	否	一般

1. 系統註冊

- 首頁
- 學生資料查詢
- ▶ 學校管理
- ▶ 學生資料
- ▶ 學生出席資料
- ▶ 課外活動
- ▶ 學校活動管理
- ▶ 獎懲資料
- ▶ 學生成績
- ▶ Institute Application
- ▶ 學生學習概覽
- ▶ 特殊學生成績
- ▶ 教職員調配
- ▶ 教職員資料
- ▼ 聯遞系統
 - 註冊
 - 寄發訊息
 - 接收訊息
 - 傳送
 - 匯出/匯入訊息
 - 已庫存訊息
 - 聯遞系統紀錄
 - 學校密碼匙管理
 - 傳送網上校管系統版本

[S-CDS21-01] 聯遞系統 > 註冊

系統註冊

成功安裝網上校管系統3.0或更換網上校管系統伺服器之後，聯遞系統的【寄發訊息】和【接收訊息】功能是預設無效。用戶須透過聯遞系統進行系統註冊，提交有關學校網上校管系統伺服器的資料，才能啟動【寄發訊息】和【接收訊息】的功能。在資料互換時，學校所提交的資料將作為學校的身份認證。

上次更新

現在狀況

12/07/20 03:41 PM

未註冊

註冊記錄

更新時間 ▼		狀況
09/07/20	11:56 AM	已無效
17/12/20	09:11 AM	已註冊
27/11/20	09:56 PM	已無效
09/07/20	10:11 PM	已註冊
09/07/20	09:36 PM	已無效
11/10/20	09:32 AM	已註冊
09/10/20	09:41 AM	已註冊
07/09/20	06:58 PM	已註冊
07/04/20	11:18 AM	已註冊
05/04/20	02:00 PM	已無效

1. 系統註冊

- 首頁
- 學生資料查詢
- ▶ 學校管理
- ▶ 學生資料
- ▶ 學生出席資料
- ▶ 課外活動
- ▶ 學校活動管理
- ▶ 獎懲資料
- ▶ 學生成績
- ▶ Institute Application
- ▶ 學生學習概覽
- ▶ 特殊學生成績
- ▶ 教職員調配
- ▶ 教職員資料
- ▼ 聯遞系統
 - 註冊
 - 寄發訊息
 - 接收訊息
 - 傳送
 - 匯出/匯入訊息
 - 已庫存訊息
 - 聯遞系統紀錄
 - 學校密碼匙管理
 - 傳送網上校管系統版本

[S-CDS21-01] 聯遞系統 > 註冊

系統註冊

成功安裝網上校管系統3.0或更換網上校管系統伺服器之後，聯遞系統的【寄發訊息】和【接收訊息】功能是預設無效。用戶須透過聯遞系統進行系統註冊，提交有關學校網上校管系統伺服器的資料，才能啟動【寄發訊息】和【接收訊息】的功能。在資料互換時，學校所提交的資料將作為學校的身份認證。

上次更新

12/07/20 03:41 PM

現在狀況

未註冊

開始

[S-CDS21-02] 聯遞系統 > 註冊 > 加密

加密

請輸入學校密碼匙。

有效期間：05/01/20 - 05/01/20

密碼匙

加密

關閉視窗

1. 系統註冊

[S-CDS21-01] 聯通系統 > 註冊

系統註冊

成功安裝網上校管系統3.0或更換網上校管系統伺服器之後，聯通系統的【寄發訊息】和【接收訊息】功能是預設無效。用戶須透過聯通系統進行系統註冊，提交有關學校網上校管系統伺服器的資料，才能啟動【寄發訊息】和【接收訊息】的功能。在資料互換時，學校所提交的資料將作為學校的身份認證。

上次更新
現在狀況

12/07/20 03:41 PM
已註冊

開始

2. 資料互換訊息

[S-STU05-01] 學生資料 > 資料互換 > 預備外發資料

檔案已預備

預備

預覽

確定

處理已接收資料 預備外發資料 已確定外發資料

檔案狀況		檔案說明
<input type="radio"/>		實際在學人數點算 20 (中學) 說明
<input type="radio"/>		收生實況調查
<input checked="" type="radio"/>	已預備	表格 A - 學生離校(上學年) 說明
<input type="radio"/>		表格 As - 學生離校(補充) 說明
		表格 B - 已有學生編號入學學生
		表格 C - 未有學生編號入學學生
		表格 D - 學生資料更改
		表格 D - 呈報學生香港身份證號碼
		表格 Ds - 學生資料(補充)
		表格 B & As - 新學生離校 說明

預備

取消預備

確定

預覽

3. 學校密碼匙管理

[S-CDS08-01] 聯遞系統 > 學校密碼匙管理 > 更改學校密碼匙

更改學校密碼匙

學校密碼匙更改紀錄

現時學校密碼匙

有效期間

05/01/20██ - 05/01/20██

新學校密碼匙

再輸入新學校密碼匙



重設



儲存

調整學校密碼匙

調整聯遞系統資料表

請注意：學校密碼匙

- 包含英文字母a-z (細楷)

- 包含英文字母A-Z (大楷)

- 包含數字0-9

- 包含特別字符(不能有空格)

(學校密碼匙須符合以上四項條件)

密碼長度：8-20字元

新學校密碼匙與舊密碼匙最少有兩個字元不同

一年有效期

3. 學校密碼匙管理

[S-CDS08-01] 聯遞系統 > 學校密碼匙管理 > 更改學校密碼匙

學校密碼匙更換中，請稍後再來

更改學校密碼匙 學校密碼匙更改紀錄

現時學校密碼匙

有效期間

05/01/20 - 04/01/20

新學校密碼匙

再輸入新學校密碼匙



重設



儲存

調整學校密碼匙

調整聯遞系統資料表

請注意：學校密碼匙

- 包含英文字母a-z (細楷)
- 包含英文字母A-Z (大楷)
- 包含數字0-9

- 包含特別字符(不能有空格)

(學校密碼匙須符合以上四項條件)

密碼長度：8-20字元

新學校密碼匙與舊密碼匙最少有兩個字元不同

B. 使用系統

1. 寄發訊息

[S-CDS01-01] 聯遞系統 > 寄發訊息 > 編修訊息

編修訊息 處理訊息 上載資料

		訊息狀況	訊息說明	製作時間 ▾	簽收時間
	<input type="checkbox"/>	可輸出	ST4005F1.DAT - Form A	15/10/20 10:21 AM	
	<input type="checkbox"/>	已接收	ST3002F1.DAT / ST5002F1.DAT - Enrolment Survey	11/10/20 05:09 PM	11/10/20 04:55 PM

在各模組的資料互換預備
及確定資料檔案

在聯遞系統 > 寄發訊息
將訊息加密

[S-CDS01-05] 聯遞系統 > 寄發訊息 > 加密

加密

請輸入學校密碼匙。

有效期間: 05/01/20 - 05/01/20

密碼匙

加密

 關閉視窗

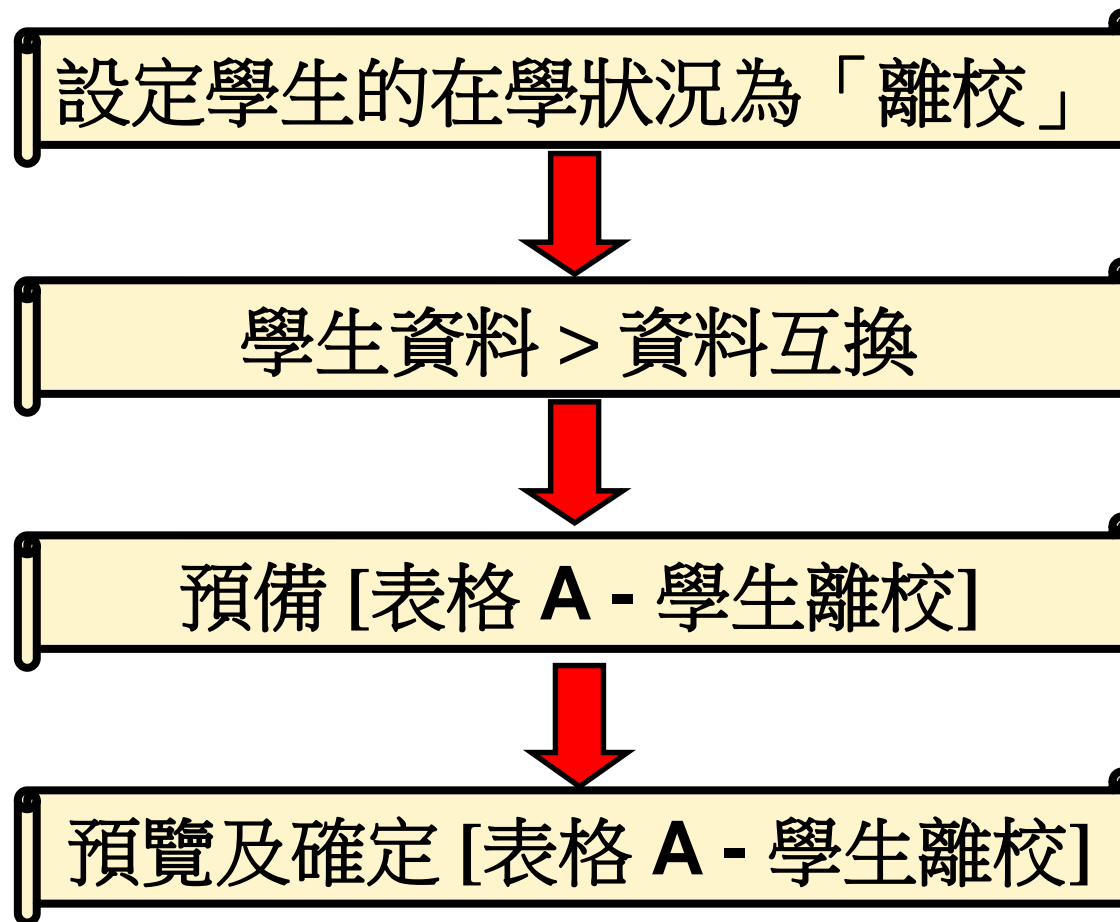
備註:

請在加密訊息後數分鐘才再次加密其他訊息。

傳送到教育局

例：為一位學生辦理離校手續

預備 [表格 A - 學生離校]



預備 [表格 A - 學生離校]

- 學生資料
 - 學生概況
 - 身高及體重
 - 資料上載
 - 相片上載
 - 學社
 - 座位表設定
 - 科目設定
 - 畢業出路
 - 註冊
 - 小學加強輔導教學
 - 設定
 - 文件
 - 科目調查
 - 報告
 - 資料互換



[S-STU05-01] 學生資料 > 資料互換 > 預備外發資料

處理已接收資料 預備外發資料 已確定外發資料

	檔案狀況	檔案說明
<input type="radio"/>		實際在學人數點算 20 (中學) 說明
<input type="radio"/>		收生實況調查
<input checked="" type="radio"/>		表格 A - 學生離校
<input type="radio"/>		表格 As - 學生離校 (補充)
		表格 B - 已有學生編號入學學生
		表格 C - 未有學生編號入學學生
		表格 D - 學生資料更改
		表格 D - 呈報學生香港身份證號碼
		表格 Ds - 學生資料(補充)
		表格 B & As - 新學生離校

預備

取消預備

確定

預覽

預覽 [表格 A - 學生離校]

[S-STU05-01] 學生資料 > 資料互換 > 預備外發資料

檔案已預備

處理已接收資料 預備外發資料 已確定外發資料

檔案狀況	檔案說明
<input type="radio"/>	實際在學人數點算 20 (中學) 說明
<input type="radio"/>	收生實況調查
<input checked="" type="radio"/>	已預備 表格 A - 學生離校(上學年) 說明
<input type="radio"/>	表格 As - 學生離校(補充) 說明
	表格 B - 已有學生編號入學學生
	表格 C - 未有學生編號入學學生
	表格 D - 學生資料更改
	表格 D - 呈報學生香港身份證號碼
	表格 Ds - 學生資料(補充)
	表格 B & As - 新學生離校 說明

預覽 [表格 A - 學生離校]

教育局

Date 日期: [REDACTED]

EDUCATION BUREAU

學生離校 / 缺課報告表格

表格

Form

A

Form for Reporting Students Leaving / Absent from School

學校標識 School ID	[999999]	學校名稱 Name of School	LUI KEE GOVERNMENT SECONDARY SCHOOL 呂祺官立中學及全日制				
位置編號 Location ID	[0001]	學校級別 Level	[3] 中學 Secondary	授課制 Session	[3] 全日 Whole Day	語言組別 Language	[1] 英文部 Anglo-Chinese
學生編號 STRN	[R000094A]		最後就讀班別 Class Level Last Attended [S6]				
學生姓名 Name of Student	[陳興水 CHAN TIN CHUEN]		性別 Sex	[M] 出生日期 DOB (D/M/Y) [17/08/REDACTED]			
香港身份證號碼 HKID Card Number	[REDACTED]		香港出生證明書號碼 HK Birth Certificate Number [REDACTED]				
學生家居電話 Student Home Telephone	[12345678]		最後上課日期 Last Date of Attendance [12/09/REDACTED]				
學生離校/缺席原因 Reason for Leaving/Absent	[01] 海外升學 Overseas Study						
如屬學生輔導主任/學生輔導老師/學生輔導人員/社會工作人員個案，請填"Y" If it is a SGO/SGT/SGP/Social Worker Case, pls mark "Y" [REDACTED]							
父母/監護人姓名 Name of Parent/ Guardian	[杲粕 FASDFA]		關係 Relation	[01] 父親 Father			
聯絡電話 Contact Telephone	[12345678]		緊急聯絡電話 Emergency Phone	[12345678]			
父母/監護人職業 Occupation of Parent/Guardian	[杲粕]						

確定 [表格 A - 學生離校]

[S-STU05-01] 學生資料 > 資料互換 > 預備外發資料

檔案已預備

處理已接收資料 預備外發資料 已確定外發資料

	檔案狀況	檔案說明
<input type="radio"/>		實際在學人數點算 20 (中學) 說明
<input type="radio"/>		收生實況調查
<input checked="" type="radio"/>	已預備	表格 A - 學生離校(上學年) 說明
<input type="radio"/>		表格 As - 學生離校(補充) 說明
		表格 B - 已有學生編號入學學生
		表格 C - 未有學生編號入學學生
		表格 D - 學生資料更改
		表格 D - 呈報學生香港身份證號碼
		表格 Ds - 學生資料(補充)
		表格 B & As - 新學生離校 說明

傳送 [表格 A - 學生離校]

- ▶ 學生學習概覽
- ▶ 特殊學生成績
- ▶ 教職員調配
- ▶ 教職員資料
- ▼ 聯遞系統
 - 註冊
 - 寄發訊息
 - 接收訊息
 - 傳送
 - 匯出/匯入訊息
 - 已庫存訊息
 - 聯遞系統紀錄
 - 學校密碼匙管理
 - 傳送網上校管系統版本
 - 報告
- ▶ 香港學科測驗

[S-CDS01-01] 聯遞系統 > 寄發訊息 > 編修訊息

編修訊息 處理訊息 上載資料

◀ 頁 1 ▼ 共 10 ▶ 最下

		訊息狀況	訊息說明	製作時間	簽收時間	主題(代碼)	類別(代碼)	單位	優先次序	學校參考編號	擁有者
	<input type="checkbox"/>	可輸出	ST4005F1.DAT - Form A	30/09/2010 10:48 AM		學生資料管理 (STIM)	Data (DAT)	EDB	一般		sysadmin
	<input type="checkbox"/>	已輸出	RESEND:SCRN... WebSAMS_Version	30/09/2010 10:36 AM		SAMS versi (AI)	資料 (DAT)	EDB	一般		super1
	<input type="checkbox"/>	已接收	DSESEPREG... HKDSE Registration File - Period 2 (Sep.)	23/09/2010 03:50 PM	23/09/2010 03:38 PM	EADSE (EADSE)	資料 (DAT)	HKEAA	一般		super1
	<input type="checkbox"/>	拒絕	ST3002F1.DAT / ST5002F1.DAT - Enrolment Survey	20/09/2010 12:02 PM		學生資料管理 (STIM)	Data (DAT)	EDB	一般		super1

傳送 [表格 A - 學生離校]

[S-CDS01-03] 聯遞系統 > 寄發訊息 > 編修訊息

檢視寄發訊息

說明

ST4005F1.DAT - Form A

主題(代碼) 學生資料管理 (STIM)

類別(代碼) 資料 (DAT)

訊息狀況 可輸出

擁有者 sysadmin

製作時間 30/09/20 10:48 AM

簽收

單位 EDB

優先次序 一般

學校參考編號

檔案附件

ST4005F1.DAT

原始檔

表格

報告

ST4005F1.DAU

原始檔

表格

報告

加密

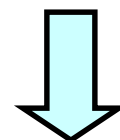
拒絕

刪除

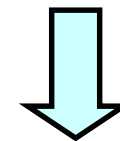
修改

關閉視窗

檢視訊息



按 [加密]



輸入學校密碼匙

傳送 [表格 A - 學生離校]

[S-CDS01-05] 聯遞系統 > 寄發訊息 > 加密

加密

請輸入學校密碼匙。

有效期間：19/08/20 - 19/08/20

密碼匙

加密

關閉視窗

備註：



請在加密訊息後數分鐘才再次加密其他訊息

傳送 [表格 A - 學生離校]

加密成功!!! 幕後傳送訊息中

編輯訊息 處理訊息 上載資料

◀ 頁 1 ▼ 共 10 ▶ ▽ 最下

	<input type="checkbox"/>	訊息狀況	訊息說明	製作時間 ▼	簽收時間	主題(代碼)	類別(代碼)	單位	優先次序	學校參考編號	擁有者
	<input type="checkbox"/>	處理中	ST4005F1.DAT - Form A	30/09/20 10:48 AM		學生資料管理 (STIM)	Data (DAT)	EDB	一般		sysadmin
	<input type="checkbox"/>	已輸出	RESEND:SCRN, WebSAMS Version	30/09/20 10:36 AM		SAMS versi (AI)	資料 (DAT)	EDB	一般		super1

即時傳送

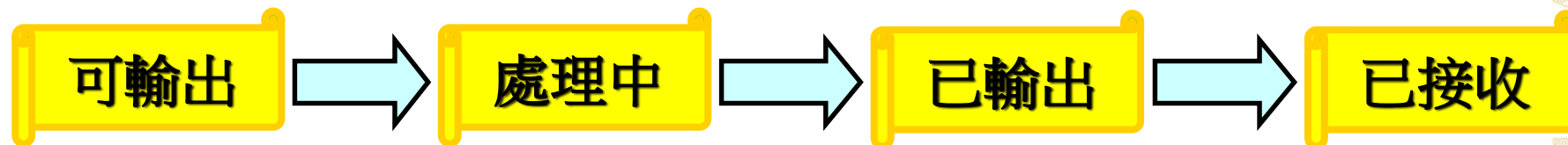
傳送 [表格 A - 學生離校]

[S-CDS01-01] 聯絡系統 > 寄發訊息 > 編修訊息

編修訊息 處理訊息 上載資料

◀ 頁 1 ▼ 共 10 ▶ ▼ 最下

	<input type="checkbox"/>	訊息狀況	訊息說明	製作時間 ▼	簽收時間	主題(代碼)	類別(代碼)	單位	優先次序	學校參考編號	擁有者
	<input type="checkbox"/>	已輸出	ST4005F1.DAT - Form A	30/09/2011 10:48 AM		學生資料管理 (STIM)	Data (DAT)	EDB	一般		sysadmin
	<input type="checkbox"/>	已接收	RESEND:SCRN_ WebSAMS Version	30/09/2011 10:36 AM	30/09/2011 10:22 AM	SAMS versi (AI)	資料 (DAT)	EDB	一般		super1



練習一：寄發訊息

練習二:再傳送寄發訊息

1. 寄發訊息 > 搜尋

- 學生資料
- 學生出席資料
- 課外活動
- 獎懲資料
- 學生成績
- 學生學習概覽
- 特殊學生成績
- 教職員調配
- 教職員資料
- 聯遞系統
 - 註冊
 - 寄發訊息
 - 接收訊息
 - 傳送
 - 匯出/匯入訊息
 - 已庫存訊息
 - 聯遞系統紀錄
 - 學校密碼匙管理
 - 傳送網上校管系統
 - 報告
- 香港學科測驗
- 應用學習
- 香港考評局程序
- 財務管理及策劃

	<input type="checkbox"/>	已接收	SCRN_WebSAMS Version	11/09/2011:15 AM	14/09/2010:48 AM	SAMS version setup (AI)	Data (DAT)	EDB	一般	superl
	<input type="checkbox"/>	拒絕	ST6008F1.DAT - Form D	11/09/2011:05 AM		學生資料管理 (STIM)	Data (DAT)	EDB	一般	sysadmin
	<input type="checkbox"/>	拒絕	2017 - STU Student Headcount (Secondary)	09/09/2006:01 PM		教育局/學校發展分部 (SDCT)	資料 (DAT)	EDB	一般	superl
	<input type="checkbox"/>	拒絕	2017 - STU Student Headcount (Primary)	09/09/2006:01 PM		教育局/學校發展分部 (SDCT)	資料 (DAT)	EDB	一般	superl
	<input type="checkbox"/>	已接收	ST4005F1.DAT - Form A	08/09/2007:28 PM	14/09/2010:48 AM	學生資料管理 (STIM)	Data (DAT)	EDB	一般	sysadmin
	<input type="checkbox"/>	已接收	ST3002F1.DAT - Form C	08/09/2002:17 PM	08/09/2002:11 PM	學生資料管理 (STIM)	Data (DAT)	EDB	一般	superl
	<input type="checkbox"/>	已接收	ST3008F1.DAT - Form B	08/09/2002:14 PM	08/09/2002:08 PM	學生資料管理 (STIM)	Data (DAT)	EDB	一般	superl
	<input type="checkbox"/>	已接收	ST4005F1.DAT - Form A	07/09/2002:54 PM	07/09/2003:00 PM	學生資料管理 (STIM)	Data (DAT)	EDB	一般	superl
	<input type="checkbox"/>	已接收	ST3008F1.DAT - Form B	07/09/2002:52 PM	07/09/2002:45 PM	學生資料管理 (STIM)	Data (DAT)	EDB	一般	superl

◀ 頁 1 共 22 ▶ 最上

庫存

搜尋

增新

刪除

附件

備註：如果訊息狀況停留在「處理中」超過三十分鐘，請重新啟動網上校管系統伺服器，再在聯遞系統中開始即時傳送功能。

1. 寄發訊息 > 搜尋

輸入所需搜尋的資料 (例：Form A)

[S-CDS10-01] 聯遞系統 > 寄發訊息 > 編修訊息

主題(代碼)	全部 ▾	類別(代碼)	全部 ▾
訊息說明	Form A	學校參考編號	
優先次序	全部 ▾	擁有者	
製作日期 (DD/MM/YYYY)	由 <input type="text"/> 至 <input type="text"/>	訊息狀況	全部 ▾

◀ 頁 1 ▾ 共 2 ▶ 最下

	<input type="checkbox"/>	訊息 狀況	訊息說明	製作時間 ▾	簽收時間	主題(代碼)	類別(代 碼)	單位	優先 次序	學校參 考編號	擁有者
	<input type="checkbox"/>	已接 收	ST4005FL.DAT - Form A	30/09/20 10:48 AM	30/09/20 10:39 AM	學生資料管理 (STIM)	Data (DAT)	EDB	一般		sysadmin
	<input type="checkbox"/>	已接 收	ST4005FL.DAT - Form A	03/09/20 12:21 PM	03/09/20 12:07 PM	學生資料管理 (STIM)	Data (DAT)	EDB	一般		superl
	<input type="checkbox"/>	已接 收	ST4005FL.DAT - Form A	03/09/20 11:51 AM	03/09/20 11:38 AM	學生資料管理 (STIM)	Data (DAT)	EDB	一般		superl
	<input type="checkbox"/>	已接 收	ST4005FL.DAT - Form A	03/09/20 10:54 AM	03/09/20 10:41 AM	學生資料管理 (STIM)	Data (DAT)	EDB	一般		superl
	<input type="checkbox"/>	拒絕	ST4005FL.DAT - Form A	17/07/20 06:22 PM		學生資料管理 (STIM)	Data (DAT)	EDB	一般		superl

2. 接收訊息

- 學生學習概覽
- 特殊學生成績
- 教職員調配
- 教職員資料
- 聯遞系統
 - 註冊
 - 寄發訊息
 - 接收訊息
 - 傳送
 - 匯出/匯入訊息
 - 已庫存訊息
 - 聯遞系統紀錄

[S-CDS03-01] 聯遞系統 > 接收訊息

◀ 頁 1 ▼ 共 18 ▶ 最下

			訊息說明	主題(代碼)	類別(代碼)	接收時間	教育局參考編號	回覆限期	密碼匙日期	回覆示樣	優先次序
		<input type="checkbox"/>	Student_Headcount_Parameter_File_(Primary_/Secondary)_	教育局/學校發展分部 (SDCT)	資料 (DAT)	17/09/2010:25 AM			23/02/2010	否	一般
		<input type="checkbox"/>	(RESEND)STU_Headcount_2019_(Sec + Pri)_Parameter_	教育局/學校發展分部 (SDCT)	資料 (DAT)	16/09/2012:25 PM			23/02/2010	否	一般
		<input type="checkbox"/>	download_	關愛基金 - 流動電腦 (CCFMC)	報告 (RPT)	16/09/2012:23 PM	xxx		05/01/2010	否	一般

已加密訊息



[S-CDS03-05] 聯遞系統 > 接收訊息 > 解密

解密

請輸入密碼匙。

有效期間：05/01/2010 - 04/01/2010

密碼匙

解密

關閉視窗

已解密訊息



3. 回覆訊息

[S-CDS03-02] 聯絡系統 > 接收訊息

檢視接收訊息

說明

Re: REPLY:(RESEND3)關愛基?援助項目 — 購買?動電腦裝置：收集購買裝置及受惠學生資料以調整資助金額

主題(代碼) 關愛基金-流動電腦 (CCFMC)

類別(代碼) 文件 (DOC)

加密程度 一般

訊息狀況 已解密

接收時間 22/02/20 10:36 AM

優先次序 一般

教育局參考編號 Re: Reply

回覆限期 23/02/20

學校參考編號 Reply Re: REPLY

加密下載檔案 否

檔案附件

SQL.txt

檢視

3. 回覆訊息

[S-CDS03-03] 聯絡系統 > 接收訊息 > 回覆接收訊息

回覆接收訊息

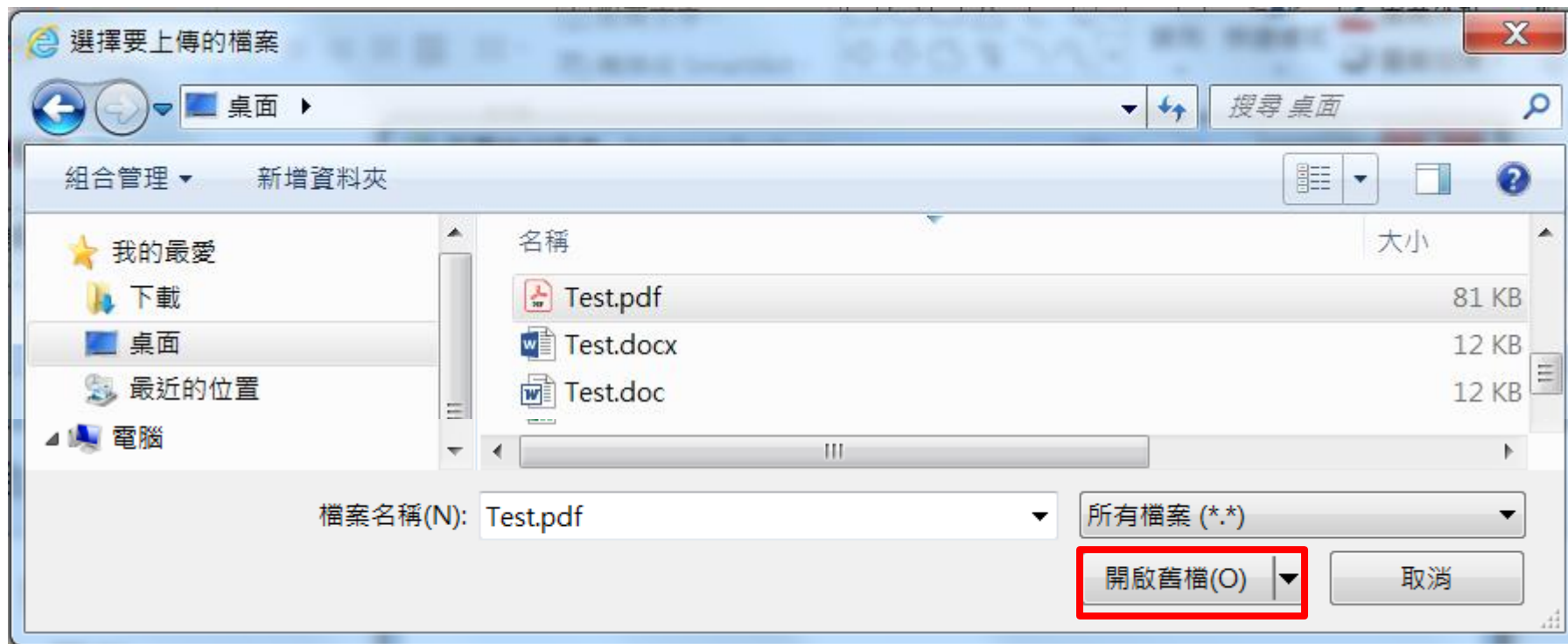
說明

REPLY:Re: REPLY:(RESEND3)關愛基金援助項目 — 購買?動電腦裝置:收集購買裝置及受惠學生資料以調整資助金額

主題(代碼)類別(代碼) 關愛基金-流動電腦 (CCFMC) 文件 (DOC)

<p>單位 EDB</p> <p>學校參考編號 <input type="text"/></p> <p>優先次序 <input checked="" type="radio"/> 一般 <input type="radio"/> 緊急 </p>	<p>檔案附件</p> <div style="border: 1px solid black; height: 100px; width: 100%;"></div> <div style="text-align: right;"> <input type="button" value="瀏覽..."/> </div> <div style="display: flex; justify-content: space-around;"> <input type="button" value="增新檔案"/> <input type="button" value="刪除檔案"/> </div>
---------------------------------------------------------------------------------------------------------------------------------------------------------------------------	---------------------------------------------------------------------------------------------------------------------------------------------------------------------------------------------------------------------------------------------------------------------------------------------------------------------

3. 回覆訊息



3. 回覆訊息

[S-CDS03-03] 聯絡系統 > 接收訊息 > 回覆接收訊息

回覆接收訊息

說明

REPLY:Re: REPLY:(RESEND3)關愛基?援助項目 — 購買?動電腦裝置：收集購買裝置及受惠學生資料以調整資助金額

主題(代碼)類別(代碼) 關愛基金-流動電腦 (CCFMC) 文件 (DOC)

<p>單位 EDB</p> <p>學校參考編號 <input type="text"/></p> <p>優先次序 <input checked="" type="radio"/> 一般 <input type="radio"/> 緊急 </p>	<p>檔案附件</p> <div style="border: 1px solid black; height: 100px; width: 100%;"></div> <p>C:\Users\johnnykchow 瀏覽...</p> <p>增新檔案 刪除檔案</p>
<p> <input type="button" value="重設"/> <input type="button" value="儲存"/> <input type="button" value="關閉視窗"/> </p>	

3. 回覆訊息

[S-CDS03-03] 聯絡系統 > 接收訊息 > 回覆接收訊息

回覆接收訊息

說明

REPLY:Re: REPLY:(RESEND3)關愛基金?援助項目 — 購買?動電腦裝置：收集購買裝置及受惠學生資料以調整資助金額

主題(代碼)類別(代碼) 關愛基金-流動電腦 (CCFMC) 文件 (DOC)

<p>單位 EDB</p> <p>學校參考編號 <input type="text"/></p> <p>優先次序 <input checked="" type="radio"/> 一般 <input type="radio"/> 緊急 </p>	<p>檔案附件</p> <p>Test.pdf</p> <p><input type="text"/></p> <p><input type="button" value="瀏覽..."/></p> <p><input type="button" value="增新檔案"/> <input type="button" value="刪除檔案"/></p>
<p> <input type="button" value="重設"/> <input checked="" type="button" value="儲存"/> <input type="button" value="關閉視窗"/> </p>	

3. 回覆訊息

- 學生資料查詢
- 學校管理
- 學生資料
- 學生出席資料
- 課外活動
- 學校活動管理
- 獎懲資料
- 學生成績
- Institute Application
- 學生學習概覽
- 特殊學生成績
- 教職員調配
- 聯誼系統
 - 註冊
 - 寄發訊息**
 - 接收訊息

[S-CDS01-01] 聯誼系統 > 寄發訊息 > 編修訊息

編修訊息 處理訊息 上載資料

◀ 頁 1 ▼ 共 10 ▶ 最下

	訊息狀態	訊息說明	製作時間 ▼	簽收時間	主題(代碼)	類別(代碼)	單位	優先次序	學校參考編號	擁有者
	<input type="checkbox"/> 可輸出	REPLY:Re: REPLY: (RESEND3)關愛基? 援助項目 - 購買?勳電腦裝置: 收集購買裝置及受惠學生資料以調整資助金額	30/09/2011:05 AM		關愛基金-流動電腦 (CCFMC)	文件 (DOC)	EDB	一般		sysadmin
	<input type="checkbox"/> 已接收	ST4005F1.DAT - Form A	30/09/2010:48 AM	30/09/2010:39 AM	學生資料管理 (STIM)	Data (DAT)	EDB	一般		sysadmin
	<input type="checkbox"/> 已接收	RESEND:SCRN. WebSAMS Version	30/09/2010:36 AM	30/09/2010:22 AM	SAMS versi (AI)	資料 (DAT)	EDB	一般		super1

練習三:回覆訊息

4. 傳送

[S-CDS09-01] 聯運系統 > 傳送 > 設定時間傳送

即時傳送 **設定時間傳送**

傳送周期

開始時間 - 07 : 00 (hh:mm) 24小時

停止時間 - 18 : 00 (hh:mm) 取消編排

傳送時段
1 hour

嘗試重送訊息次數
3

主聯運系統延伸組網址
http://10.15. :9081/soap/servlet/rpc 修改

副聯運系統延伸組網址
http://10.15. :9081/soap/servlet/rpc 修改

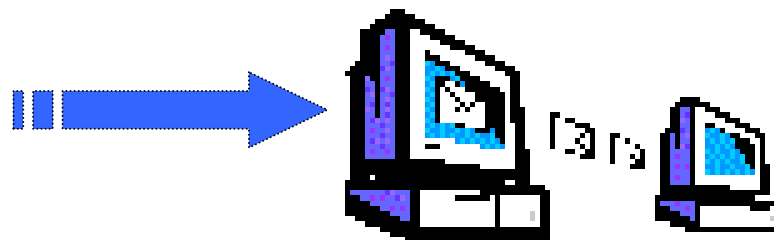
定為預設 重設 儲存

[S-CDS15-01] 聯運系統 > 傳送 > 即時傳送

即時傳送 設定時間傳送

按「開始」啓動傳送

開始



按“開始”即時接收和傳送訊息


5. 匯出訊息

[S-CDS05-01] 聯遞系統 > 匯出/匯入訊息 > 匯出訊息

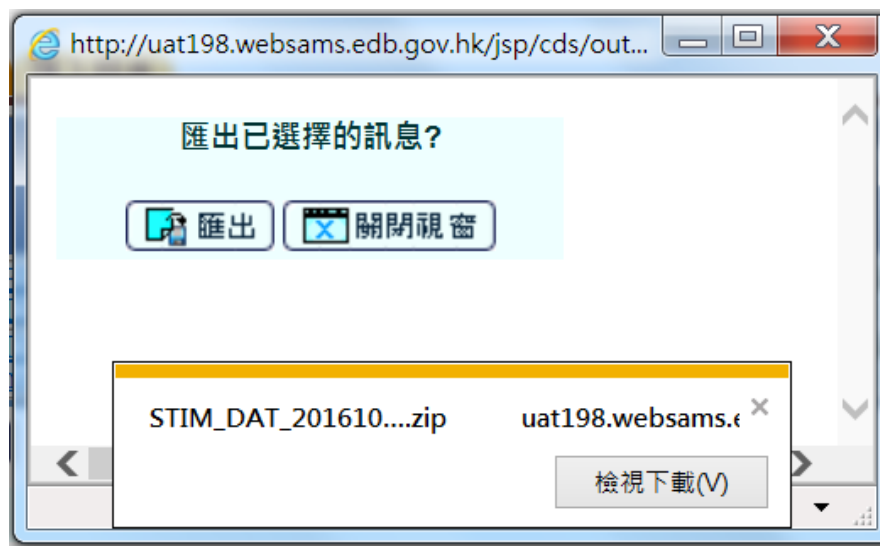
匯出訊息 匯入訊息

	匯出	訊息說明	製作時間	主題(代碼)	類別(代碼)	學校參考編號	單位	優先次序	訊息狀況	擁有者
	<input type="radio"/>	RESEND:ST3002F1.DAT / ST5002F1.DAT - Enrolment Survey	06/10/2009:49 AM	學生資料管理 (STIM)	資料 (DAT)		EDB	一般	輸送失敗	super1
	<input checked="" type="radio"/>	ST3002F1.DAT / ST5002F1.DAT - Enrolment Survey	06/10/2009:41 AM	學生資料管理 (STIM)	資料 (DAT)		EDB	一般	輸送失敗	super1

 匯出



選擇訊息匯出
然後按“匯出”



儲存成.zip 檔案
然後交與教育局



練習四：匯出「輸送失敗」的訊息

6. 匯入訊息

[S-CDS05-02] 聯遞系統 > 匯出/匯入訊息 > 匯入訊息

匯出訊息 匯入訊息

匯入成為接收訊息

路徑及名稱

選擇檔案

未選擇任何檔案



匯入



重設



透過“匯入”功能把zip 檔案匯入成為接收訊息

			訊息說明	主題(代碼)
		<input type="checkbox"/>	4Apr HKAT data file - norm1.dat	香港學科測驗 (HKAT)

7. 傳送網上校管版本


[S-CDS13-01] 聯通系統 > 傳送網上校管系統版本

現時網上校管系統版本	3.0.0.230920
聯通系統編號	
SCRN	

按「開始」鍵產生訊息

開始


按“開始”預備版本資料訊息



[S-CDS02-01] 聯通系統 > 寄發訊息 > 處理訊息

編修訊息 處理訊息 上載資料

以密碼匙加密傳送到教育局

	<input type="checkbox"/>	訊息 狀況	訊息說明	製作時間 ▾	主題(代碼)	類別代 碼	單 位	優先 次序	學校參 考編號	擁有者
	<input type="checkbox"/>	可輸 出	SCRN, WebSAMS Version	30/09/20 11:31 AM	SAMS versi (AI)	資料 (DAT)	EDB	一般		sysadmin

練習五：傳送網上校管系統版本

C. 通知

- 符合特定條件才會顯示
- 當屬於**網上校管系統管理員及校長**組別的用戶登入系統時，系統才會顯示通知。
- 通知可分為兩類：
 - 1) 可選擇不顯示通知
 - 2) 無法選擇不顯示通知

C. 通知

[S-CDS03-01] 聯絡系統 > 接收訊息

◀ 頁 1 ▼ 共 18 ▶ 最下

		<input type="checkbox"/>	訊息說明	主題(代碼)	類別(代碼) ▼	接收時間	教育局參考編號	回覆限期	密碼匙日期	回覆示標	優先次序
		<input type="checkbox"/>	Testing on 17-CDS-02 copy	小一入學 (POA)	報告 (RPT)				05/01/20	否	一般
		<input type="checkbox"/>	Testing message by ITM (SCRN)	系統管理 (CDSAD)	報告 (RPT)	03:16 PM			22/06/20	否	一般
		<input type="checkbox"/>	download	關愛基金-流動電腦 (CCFMC)	報告 (RPT)	16/09/20 12:23 PM	xxx		05/01/20	否	一般
		<input type="checkbox"/>	Reminder on submission	系統管理 (CDSAD)	通知 (NTF)	14/09/20 03:36 PM			23/02/20	否	一般

通知

[S-CDS20-01] 聯遞系統 > 通知

通知

Please submit information to EDB on or before 1 December 20■.

☐ 無須再提示我

確定



可選擇不顯示該通知



無法選擇不顯示該通知

按【確定】後，系統即返回主頁

D. 系統提示



有可輸出訊息。



有未讀取訊息。




有訊息輸送失敗。

提示圖示只
顯示予擁有
相關權限之
用戶。

E. 後期工作

1. 查核訊息的狀況

可輸出 寄發訊息 已輸出/已接收



已加密 接收訊息 已解密/已匯入

2. 列印有關報告

- ☞ 每日收到的接收訊息清單 / 接收訊息撮要
- ☞ 每日製作的寄發訊息清單 / 寄發訊息撮要
- ☞ 已匯出訊息撮要 / 已匯入訊息撮要
- ☞ 密碼匙更改紀錄清單
- ☞ 寄發訊息處理清單
- ☞ 已上載訊息撮要

3. 聯遞系統紀錄

教職員調配

聯遞系統

註冊

寄發訊息

接收訊息

傳送

匯出/匯入訊息

已庫存訊息

聯遞系統紀錄

學校密碼匙管理

傳送網上校管系統版本

報告

香港學科測驗

應用學習

香港考评局程序

[S-CDS16-01] 聯遞系統 > 聯遞系統紀錄

現有的 最早紀錄日期 - 最近紀錄日期

02/03/20 - 30/09/20

紀錄日期

(DD/MM/YYYY)

由 30/09/20 至 30/09/20

聯絡人

傳真號碼

電話號碼

搜尋

重設

	紀錄日期	紀錄檔案
<input type="checkbox"/>	30/09/20	30-09-20 .log

刪除

預覽及列印

練習六：產生聯遞系統紀錄

F. 常見問題

如果寄發的訊息狀況是「輸送失敗」，用戶應：

- 檢查網絡設定及連線是否正常
- 檢查聯遞系統的延伸網址是否正確

如果學校密碼匙已失效，用戶應向教育局提交新的學校密碼匙。

(2) 網上系統資料庫 - 模組參考資料

主頁 > 模組資料

模組資料

主頁 > 模組資料

模組訊息

- 2021.07.02 **學生成績** 成績表範本A、B、C、D、E、F、J、N將於2022年1月停止支援，詳情請參閱2021年7月2日的聯遞系統訊息
- 2021.07.02 **新增功能** 網上校管系統模組主要功能新增項目
- 2021.06.22 **香港中學文憑** 六月抽取學生報名資料(丙類: 其他語言科目)現已上載至 主頁>模組資料>香港考評局程序>參考文件

學校管理(SCH)
學校活動管理(SAM)
在職家庭及學生資助事務處
(學生資助處)(SFO)

學生資料(STU)
學生出席資料(ATT)
人才資料庫(TDB)
課外活動(STA)

學生成績(ASR)
特殊學生成績(SPE)
獎懲資料(ANP)

學位分配
小一派位(POA)
中一派位(小學)(SOA(P))
中一派位(中學)(SOA(S))
中四學位安排(SFP)

香港考評局程序
香港中學文憑(DSE)
全港性系統評估(TSA)

香港學科測驗(HKA)
應用學習(ApL)
學生學習概覽(SLP)
申請大專院校(INA)

教職員調配(STD)
教職員資料(STF)

獨立版時間表編排工具(STT)
時間表編排(介面)(TSI)
時間表編排(網上版)(TTL)

聯遞系統(CDS)
系統保安(SEC)

代碼管理(HSE)
報告管理(RPT)
資料管理(DAT)

資料選取工具(DQT)
電子郵件(EMAIL)
庫存(ARC)
設定(CUS)

財務管理及策劃 (FMP)

(2) 網上系統資料庫 - 模組參考資料

主頁 > 模組資料 > 聯遞系統

聯遞系統

主頁 > 模組資料 > 聯遞系統

 用戶手冊  	 功能概覽	 快速指引	 參考文件
 常見問題	 課程講義	 模組短片	 常用SQL 只供獲授權用戶使用

1. 問： 如何處理聯遞系統資料「輸出失敗」？

答： 用戶應查看聯遞系統紀錄是否成功接通(receive of messages via Pri CDS Ext.is successful)，如果是成功接通，便可「再輸出」該訊息。如果不能接通，用戶可嘗試重新啟動伺服器、再查看聯遞系統紀錄是否成功接通。CDS 不能接通有兩個可能性，一個可能是EDB extension server出現問題，或學校的伺服器出現問題。

2. 問： 聯遞系統接收訊息後，有部份的訊息不能開啟？

答： 如果有部份的訊息開啟失敗，可能是common key損壞了，或common key更新時出現問題，解決的方法是重新安裝common key，用戶須致電3464 0550聯遞系統求助台。

3. 問： 如果本人不小心刪除了輸送失敗(sent fail)的訊息，有什麼方法補救？

答： 刪除了輸送失敗(sent fail)的訊息，等同拒絕訊息，用戶可重新預備資料，再經聯遞系統輸送該訊息。

4. 問： 如果本人不小心庫存了未滙入的訊息，怎麼辦？

答： 用戶須要在 聯遞系統 > 已庫存訊息 > 已庫存接收訊息 中，還原已庫存的訊息後，便可到相關模組將數據檔滙入系統。

5. 問： 假如忘記了學校密碼匙(School Key)，怎麼辦？

答： 請致電 3464 0550聯遞系統求助台，要求重設學校密碼匙。

6. 問： 若要調整有關聯遞系統的資料表，怎麼辦？

答： 請致電 3464 0550聯遞系統求助台以取得聯遞系統安裝套件。把聯遞系統安裝套件內的檔案複製至網上校管系統伺服器內的 \cds\ \system\install 資料夾 (例: E:\Data\cds\1234567890123\system\install)。在 聯遞系統 > 學校密碼匙管理 > 更改學校密碼匙版面中，按「調整有關聯遞系統的資料表」按鈕，然後在彈出的視窗中按 [開始] 按鈕調整有關聯遞系統的資料表。

WebSAMS求助台

2166 1150

聯遞系統(CDS)求助台

3464 0550

完