



# 學位分配模組

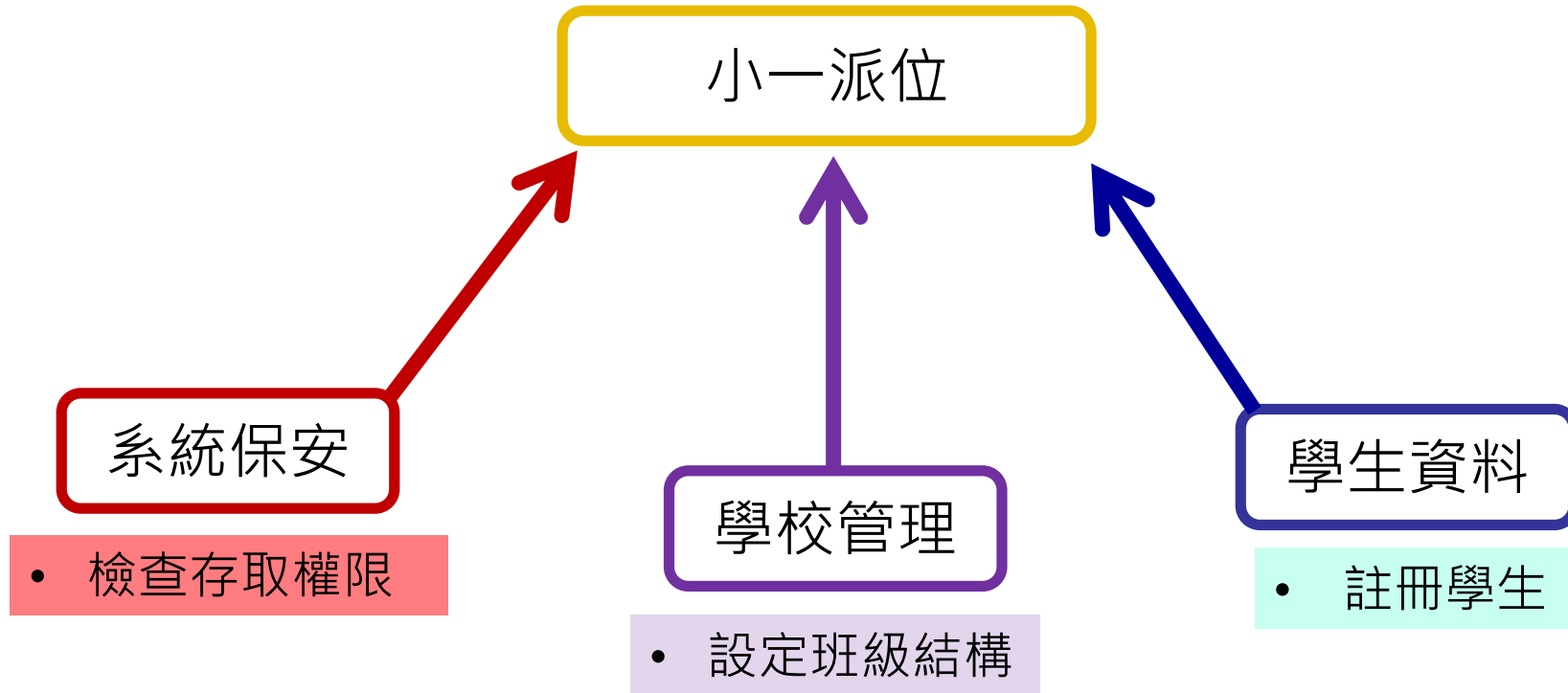
小一派位

教育局  
系統及資訊管理組



## 處理小一派位結果

## 小一派位與其他模組關係



## 學年末、開學前

### 學校管理模組

- 六月：策劃新學年、設定新學年校曆及預備下學年各班級（小一）結構

### 學位分配模組 > 小一派位 > 資料互換

- 六月：匯入統一分配學額結果（數據檔）

### 學位分配模組 > 小一派位 > 查詢

- 檢視學生派位資料及取錄狀況

### 學生資料模組 > 註冊 > 小一派位

- 為學生便捷註冊

[S-IYP01-01] 學校管理 > 策劃新學年 > 策劃新學年

策劃新學年

重設新學年計劃

過渡到新學年

確定

現學年

20

開始新學年

20 (已開始)

使用現學年的資料複製為  
計劃新學年之用 <sup>[1]</sup>

是

否

注意：是項功能將會複製現學年的資料至新學年。（請看網上查詢以獲取更多詳情）

備註：

[1] 全部班級的資料將會由現學年複製。

# 預備工作 — 在學校管理策劃新學年資料

基本設定 學期資料 假期 事項 學校行政 上課日

✓ 儲存 重設

學年 20 ▾

學校級別 全部 ▾

學校授課制 全部 ▾

小學 - 上午

學年開始日期 01/09/20 學年完結日期 31/08/20

(DD/MM/YYYY) (DD/MM/YYYY)

週六上課類別 交替首長週 ▾

假期顯示顏色 粉紅色 ▾

學校行政顯示顏色 橙色 ▾

事項顯示顏色 紫色 ▾

制 星期制 循環制

每循環週上課日數

考試日計算為循環週日 是 否

如現學年為2024，請選擇2025

# 預備工作 — 在學校管理設定新學年的班級結構

學年  ▼

如現學年為2024，請選擇2025

▼ 小學 - 上午

<input type="checkbox"/>	級別				
<input type="checkbox"/>	小一	1A	1B	1C	1D
<input type="checkbox"/>	小二	2A	2B	2C	2D
<input type="checkbox"/>	小三	3A	3B	3C	3D
<input type="checkbox"/>	小四	4A	4B	4C	4D
<input type="checkbox"/>	小五	5A	5B	5C	5D
<input type="checkbox"/>	小六	6A	6B	6C	6D



# 在聯遞系統接收及開啟派位結果數據檔

[S-CDS03-01] 聯遞系統 > 接收訊息 > 訊息列表

> 搜尋 接收訊息

篩選

<< < 1 頁共 1 > >>
 每頁顯示 10 項紀錄

<input type="checkbox"/>	訊息狀況	訊息編號	訊息說明	主題(代碼)	類別(代碼)
<input type="checkbox"/>	已打開	396841	PA5409P2D1S - POA ALLOCATION RESULTS (DATA)	小一入學 (POA)	資料 (DAT)

## 聯遞系統簡介

雲端校管系統為學校、教育局和相關政府部門 / 機構（例如：學生資助辦事處、香港考評局等）提供互換資料的電子渠道

### 教育局不同組別

- 學生資料及在學記錄、學位分配、各項調查（收生實況調查、實際在學人數點算、科目資料調查等）

### 學生資助處

- 學生資助及津貼

### 香港考評局

- 全港性系統評估

▼ 聯遞系統

註冊

寄發訊息

接收訊息

聯遞系統紀錄

學校密碼匙管理

報告

## ■ 寄發訊息

發送訊息

[S-CDS01-05] 聯遞系統 > 寄發訊息 > 訊息列表 > 發送訊息



傳送



關閉視窗

請輸入學校密碼匙。

密碼匙

## ■ 接收訊息

開啟訊息

[S-CDS03-05] 聯遞系統 > 接收訊息 > 訊息列表 > 開啟訊息



開啟



關閉視窗

請輸入學校密碼匙。

密碼匙

[S-CDS03-01] 聯遞系統 > 接收訊息 > 訊息列表

訊息列表 | 已庫存訊息

▼ 搜尋 接收訊息

🔍 搜尋    🗑️ 清除

主題(代碼)	全部	類別(代碼)	全部
訊息說明		訊息狀況	全部
教育局參考編號		接收日期至	DD/MM/YYYY
接收日期由 (DD/MM/YYYY)	DD/MM/YYYY	接收日期至 (DD/MM/YYYY)	DD/MM/YYYY
優先次序	全部   一般   緊急		

🔄 同步    📧 開啟    📁 庫存    🗑️ 刪除

→ 匯入

篩選

<< < 1 頁共 1 > >>      每頁顯示 10 項紀錄

	訊息狀況	訊息編號	訊息說明	主題(代碼)	類別(代碼)
<input type="radio"/>	已匯入	329736	PA5409P2D1S - POA ALLOCATION RESULTS (DATA)	小一入學 (POA)	資料 (DAT)

- 經聯遞系統接收由教育局 / 相關政府部門 / 機構發出的訊息
- 輸入學校密碼匙打開已密封訊息
- 在相關模組 ( 資料互換功能 ) ，處理已接收的訊息，匯入資料檔
- 匯入新資料檔失敗 ( 如小一派位 ) ：匯入前必須先行庫存 / 刪除以往學年接收過相同名稱的資料檔

# 聯遞系統解密小一派位結果 ( 數據檔 )

檢視接收訊息

[S-CDS03-02] 聯遞系統 > 接收訊息 > 訊息列表 > 檢視接收訊息

 開啟  庫存  刪除  關閉視窗

訊息說明	PA5409P2D1S - POA ALLOCATION RESULTS (DATA)
主題 (代碼)	小一入學 (POA)
類別 (代碼)	資料 (DAT)
驗證方法	使用學校密碼匙
訊息狀況	已密封
接收時間	
優先次序	一般
教育局參考編號	
加密下載檔案	否
檔案附件	POALRSLT.DAU

## 聯遞系統開啟小一派位結果（數據檔）

- 輸入密碼匙，開啟數據檔

開啟訊息

[S-CDS03-05] 聯遞系統 > 接收訊息 > 訊息列表 > 開啟訊息

開啟 關閉視窗

請輸入學校密碼匙。

密碼匙



## 檢視接收訊息

[S-CDS03-02] 聯遞系統 > 接收訊息 > 訊息列表 > 檢視接收訊息

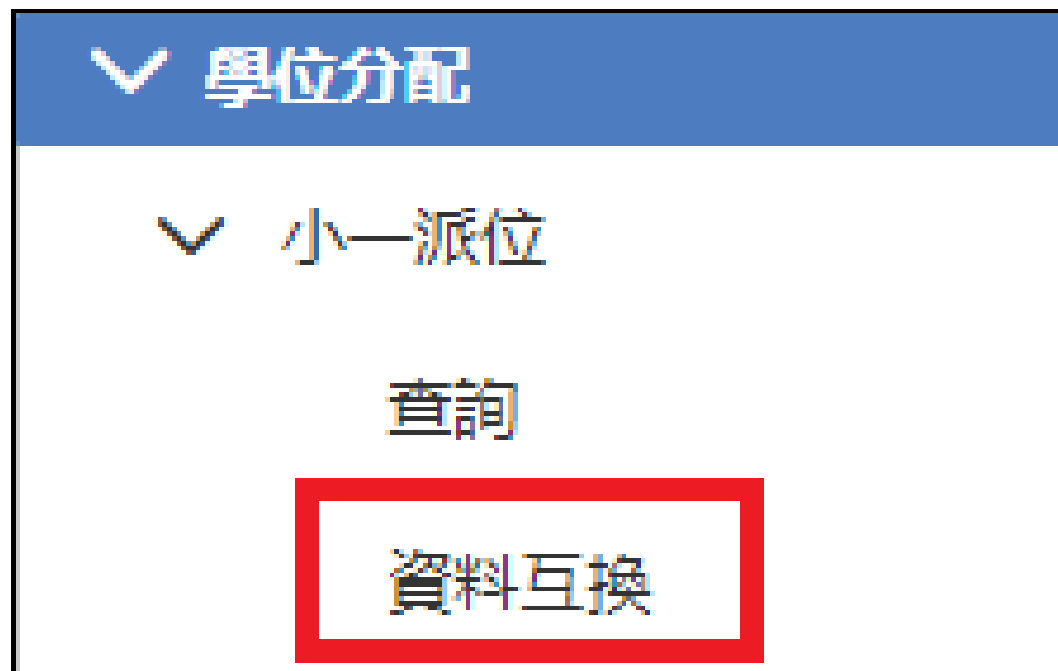
開啟

庫存

刪除

關閉視窗

訊息說明	PA5409P2D1S - POA ALLOCATION RESULTS (DATA)
主題 (代碼)	小一入學 (POA)
類別 (代碼)	資料 (DAT)
驗證方法	使用學校密碼匙
訊息狀況	已打開
接收時間	
優先次序	一般
教育局參考編號	
加密下載檔案	否
檔案附件	<a href="#">檢視</a> POALRSLT.DAU



# 小一派位 > 資料互換 — 匯入小一派位結果數據檔

[S-SPA37-01] 學位分配 > 小一派位 > 資料互換 > 處理已接收資料

處理已接收資料

> 搜尋 接收訊息

→ 匯入

篩選

<< < 1 頁共 1 > >>      每頁顯示 10 項紀錄

	訊息狀況	訊息編號	訊息說明	主題(代碼)	類別(代碼)
<input checked="" type="radio"/>	已打開	396841	PA5409P2D1S - POA ALLOCATION RESULTS (DATA)	小一入學 (POA)	資料 (DAT)

# 小一派位 > 資料互換 — 成功匯入小一派位結果數據檔

[S-SPA37-01] 學位分配 > 小一派位 > 資料互換 > 處理已接收資料

⚠ 下年度的學校結構尚未設定

📘 已成功匯入資料

處理已接收資料

> 搜尋 接收訊息

→] 匯入

篩選

<< < 1 ▾ 頁共 1 > >>

每頁顯示 10 ▾ 項紀錄

	訊息狀況	訊息編號	訊息說明	主題(代碼)	類別(代碼)
●	已匯入	396841	PA5409P2D1S - POA ALLOCATION RESULTS (DATA)	小一入學 (POA)	資料 (DAT)

▼ 學位分配

▼ 小一派位

查詢

資料互換

# 小一派位 > 查詢 — 以年份及 / 或學生資料查詢派位結果

[S-SPA10-01] 學位分配 > 小一派位 > 查詢

▼ 搜尋

🔍 搜尋 🗑️ 清除

學校級別 小學 學校授課制 上午

統一分配學額結果年份 20

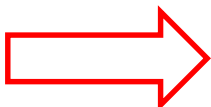
學生編號
  英文姓名
  香港出生證明書號碼
  身份證明文件號碼
  小一派位申請編號
  香港身份證號碼

篩選 請輸入

<< < 1 頁共 4 > >> 每頁顯示 10 項紀錄

學生編號	英文姓名	中文姓名	性別	香港出生證明書號碼	身份證明文件號碼	小一派位申請編號	香港身份證號碼	取錄狀況
			女					否
			女					否
			男					否
			女					否
			女					否

篩選功能



# 小一派位 > 查詢 — 檢視學生派位資料

[S-SPA10-01] 學位分配 > 小一派位 > 查詢

搜尋

搜尋 清除

學校級別 小學

統一分配學額結果年份 2

學生編號  
 香港出生證明書號碼  
 小一派位申請編號

篩選 請輸入

學生編號	英文姓名	中文姓名
S1	Cl	
Z1	Yl	
Z1	Cl	
Z1	Cl	
Z1	W	
Z1	Sl	
Z1	Cl	
Z1	M	
Z1	W	
Z1	Cl	

統一分配學額結果

[S-SPA10-02] 學位分配 > 小一派位 > 查詢

關閉視窗

學生編號 S

小一派位申請編號 8

英文姓名 C

中文姓名 甄

性別 女

出生日期 0

(DD/MM/YYYY)

香港出生證明書號碼 5

香港身份證號碼

身份證明文件類別 0

身份證明文件號碼

不能以中文作為學習媒介 否

學位分配類別 C

班級類別 1

取錄狀況 否

便捷收生 — 選取合適的學校授課制、分配類別及小一派位班級類別，以搜尋學生名單

- ▼ 註冊
  - 整批註冊
  - 小一派位
  - 中一派位
  - 中四學位安排
  - 個別註冊
  - 註冊檔案上載
- > 設定
- > 文件
  - 科目調查
  - 報告
  - 資料互換
- > 學生出席資料
- > 課外活動

[S-STU24-02] 學生資料 > 註冊 > 小一派位

▼ 搜尋

Q 搜尋
X 清除

學年

分配類別

排列次序 學生姓名 學生編號

學校授課制

小一派位班級類別

✓ 儲存
↻ 重設

序號	取錄	學生註冊編號	學生編號	英文姓名	中文姓名	性別	出生日期 (DD/MM/YYYY)	首次 (DD)
1	<input type="checkbox"/>				陳	女	03	DD/MM
2	<input type="checkbox"/>				梅	男	13	DD/MM
3	<input type="checkbox"/>				蕭	女	19	DD/MM

Systems and Information Management Section

CloudSAMS

24



# 學生資料 > 註冊 > 小一派位

便捷收生 — 輸入學生資料，便捷收生

[S-STU24-02] 學生資料 > 註冊 > 小一派位

學年: 20 
 學校授課制: 下午

分配類別: 統一分派學額 
 小一派位班級類別: 正常

排列次序:

序號	取錄 <input type="checkbox"/>	學生註冊編號	學生編號	英文姓名	中文姓名	性別	出生日期 (DD/MM/YYYY)	首次出席日期 (DD/MM/YYYY) <input type="button" value="日"/>
1	<input type="checkbox"/>	<input type="text"/>	E <input type="text"/>	C <input type="text"/>	陳 <input type="text"/>	女	03 <input type="text"/>	<input type="text"/> <input type="button" value="日"/>
2	<input type="checkbox"/>	<input type="text"/>	E <input type="text"/>	M <input type="text"/>	梅 <input type="text"/>	男	13 <input type="text"/>	<input type="text"/> <input type="button" value="日"/>
3	<input type="checkbox"/>	<input type="text"/>	5 <input type="text"/>	S <input type="text"/>	蕭 <input type="text"/>	女	19 <input type="text"/>	<input type="text"/> <input type="button" value="日"/>

備註:

[1] 學生的家居區議會分區是指該生在上課日子期間通常居住的地區。至於居住在內地需要每天到香港上學的學生，他們的家居區議會分區必須以「中國內地」表示。

[2] 規劃教育支援措施時，「家庭常用語言不是中文」的學生均歸納為非華語學生。（請注意：「家庭常用語言」點選「沒有資料」的學生，不會被視為非華語學生。）

# 常見問題 — 匯入派位結果數據檔失敗，應如何處理？

[S-SPA37-01] 學位分配 > 小一派位 > 資料互換 > 處理已接收資料

⊗ E-48213: 請先在[S-CDS03-01] 聯遞系統 > 接收訊息庫存或刪除過去的资料檔案訊息，然後再匯入。

處理已接收資料

▼ 搜尋 接收訊息

🔍 搜尋    🗑️ 清除

主題(代碼)    小一入學 (POA)    類別(代碼)    全部 ▼

訊息說明        訊息狀況    全部 ▼

教育局參考編號   

接收日期由    DD/MM/YYYY 📅    接收日期至    DD/MM/YYYY 📅  
(DD/MM/YYYY)    (DD/MM/YYYY)

優先次序    全部   一般   緊急

➔ 匯入

篩選

<< < 1 ▼ 頁共 1 > >>    每頁顯示 10 ▼ 項紀錄

	訊息狀況	訊息編號	訊息說明	主題(代碼)	類別(代碼)
●	匯入失敗	396841	PA5409P2D1S - POA ALLOCATION RESULTS (DATA)	小一入學 (POA)	資料 (DAT)

# 常見問題 — 匯入派位結果數據檔失敗，應如何處理？

答：

1. 到聯遞系統 > 接收訊息庫存或刪除過去的資料檔案訊息
2. 再次匯入派位結果數據檔

[S-CDS03-01] 聯遞系統 > 接收訊息 > 訊息列表

訊息列表 | 已庫存訊息

搜尋 接收訊息

搜尋 清除

主題(代碼) 小一入學 (POA) 類別(代碼) 全部

訊息說明 訊息狀況 全部

教育局參考編號

接收日期由 DD/MM/YYYY 接收日期至 DD/MM/YYYY

優先次序 全部 一般 緊急

同步 開啟 庫存 刪除

篩選 請輸入

每頁顯示 10 項紀錄

訊息狀況	訊息編號	訊息說明	主題(代碼)	類別(代碼)
<input type="checkbox"/> 匯入失敗	396841	PA5409P2D1S - POA ALLOCATION RESULTS (DATA)	小一入學 (POA)	資料 (DAT)
<input checked="" type="checkbox"/> 已匯入	329736	PA5409P2D1S - POA ALLOCATION RESULTS (DATA)	小一入學 (POA)	資料 (DAT)
<input type="checkbox"/> 匯入失敗	396839	UAT65_PA5409P2D1S - POA ALLOCATION RESULTS (DATA)	小一入學 (POA)	資料 (DAT)
<input type="checkbox"/> 匯入失敗	330832	PA5409P2D1S - POA ALLOCATION RESULTS (DATA) (PART D)	小一入學 (POA)	資料 (DAT)

確定

當匯入新的資料檔案時，系統會刪除舊資料檔案的全部資料。確定？

確定 取消

完