

## 使用網上校管系統向教育局遞交計劃科目資料指引

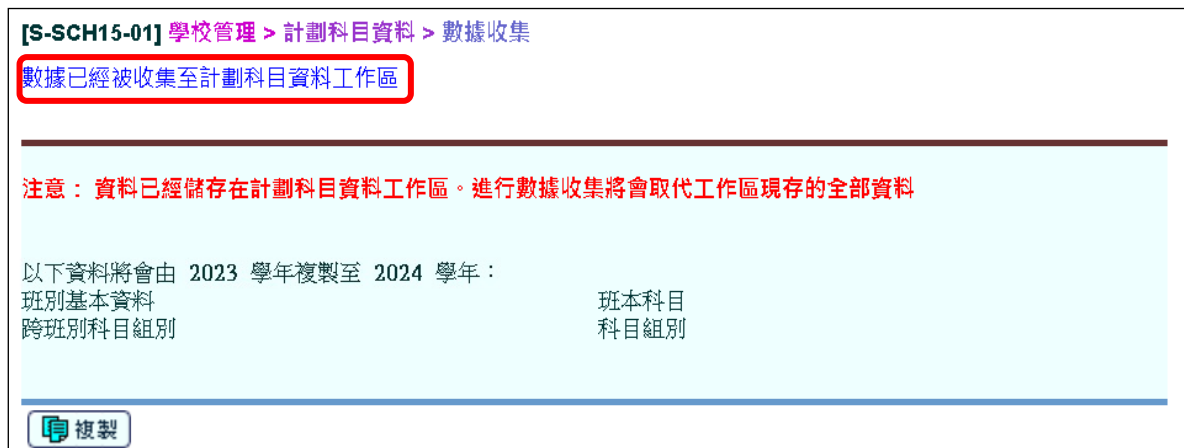
有關教育局標準科目代碼，學校可參閱載於通告函件 [ 本局檔號：EDB(SA)/ADM/55/10/04(30) ] 附錄之標準科目代碼表。

### 甲) 預備計劃科目資料的步驟

1. 到「[學校管理](#) > [計劃科目資料](#) > [數據收集](#)」複製本學年的班別及科目資料到計劃科目資料工作區 [圖一及圖二]。



圖一



圖二

2. 如有需要，用戶可到「[學校管理](#) > [計劃科目資料](#) > [班別資料](#)」更新中四及中五級別的班別資料。

i. 用戶可先刪除其他級別的資料 [圖三及圖四]。

[S-SCH15-10] 學校管理 > 計劃科目資料 > 班別資料

學年 2024

<input type="checkbox"/>	級別	班別
<input checked="" type="checkbox"/>	中一	<a href="#">1A</a> <a href="#">1B</a> <a href="#">1C</a> <a href="#">1D</a>
<input checked="" type="checkbox"/>	中二	<a href="#">2A</a> <a href="#">2B</a> <a href="#">2C</a> <a href="#">2D</a>
<input checked="" type="checkbox"/>	中三	<a href="#">3A</a> <a href="#">3B</a> <a href="#">3C</a> <a href="#">3D</a>
<input type="checkbox"/>	中四	<a href="#">4A</a> <a href="#">4B</a> <a href="#">4C</a> <a href="#">4D</a>
<input type="checkbox"/>	中五	<a href="#">5A</a> <a href="#">5B</a> <a href="#">5C</a> <a href="#">5D</a>
<input checked="" type="checkbox"/>	中六	<a href="#">6A</a> <a href="#">6B</a> <a href="#">6C</a> <a href="#">6D</a>

圖三



[S-SCH15-10] 學校管理 > 計劃科目資料 > 班別資料

**已刪除紀錄**

學年 2024

<input type="checkbox"/>	級別	班別
<input type="checkbox"/>	中四	<a href="#">4A</a> <a href="#">4B</a> <a href="#">4C</a> <a href="#">4D</a>
<input type="checkbox"/>	中五	<a href="#">5A</a> <a href="#">5B</a> <a href="#">5C</a> <a href="#">5D</a>

圖四

- ii. 用戶可選取有關的班別連結，並按「[班本科目](#)」更新班本科目資料。用戶可先刪除應用學習科目的資料 [圖五至圖七]。

[S-SCH15-10] 學校管理 > 計劃科目資料 > 班別資料

學年 2024

<input type="checkbox"/>	級別	班別
<input type="checkbox"/>	中四	<a href="#">4A</a> <a href="#">4B</a> <a href="#">4C</a> <a href="#">4D</a>
<input type="checkbox"/>	中五	<a href="#">5A</a> <a href="#">5B</a> <a href="#">5C</a> <a href="#">5D</a>

增新班別 刪除級別

圖五

[S-SCH15-20] 學校管理 > 計劃科目資料 > 班別資料 > 班本科目 [去班別表](#)

基本資料 **班本科目** 班別科目總表

2024 中學, 全日 中四 - 4A

<input type="checkbox"/>	科目 ▲	教學語言	節數
<b>必修科目</b>			
<input type="checkbox"/>	<a href="#">080 中國語文</a>	中文(粵語)	8.00
<input type="checkbox"/>	<a href="#">165 英國語文</a>	英文	8.00
<input type="checkbox"/>	<a href="#">22S 數學 (必修部分)</a>	中文(粵語)	6.00
<b>選修科目</b>			
<input checked="" type="checkbox"/>	<a href="#">700 實用情境中文 (應用學習)</a>	中文(粵語)	2.00
<input type="checkbox"/>	<a href="#">83S 視覺藝術(中學文憑)</a>	中文(粵語)	6.00

增新 複製到 刪除

圖六

[S-SCH15-20] 學校管理 > 計劃科目資料 > 班別資料 > 班本科目 [去班別表](#)

**科目的資料已刪除**

基本資料 **班本科目** 班別科目總表

2024 中學, 全日 中四 - 4A

<input type="checkbox"/>	科目 ▲	教學語言	節數
<b>必修科目</b>			
<input type="checkbox"/>	<a href="#">080 中國語文</a>	中文(粵語)	8.00
<input type="checkbox"/>	<a href="#">165 英國語文</a>	英文	8.00
<input type="checkbox"/>	<a href="#">22S 數學 (必修部分)</a>	中文(粵語)	6.00
<b>選修科目</b>			
<input type="checkbox"/>	<a href="#">83S 視覺藝術(中學文憑)</a>	中文(粵語)	6.00

增新 複製到 刪除

圖七

iii. 用戶可增新、複製或刪除班本科目資料 [圖八]。

[S-SCH15-20] 學校管理 > 計劃科目資料 > 班別資料 > 班本科目 去班別表

基本資料 **班本科目** 班別科目總表

2024 中學, 全日 中四 - 4A

<input type="checkbox"/>	科目 ▲	教學語言	節數
<b>必修科目</b>			
<input type="checkbox"/>	080 中國語文	中文(粵語)	8.00
<input type="checkbox"/>	165 英國語文	英文	8.00
<input type="checkbox"/>	22S 數學 (必修部分)	中文(粵語)	6.00
<b>選修科目</b>			
<input type="checkbox"/>	83S 視覺藝術(中學文憑)	中文(粵語)	6.00

增新 複製到 刪除

圖八

iv. 用戶可選取班本科目連結更新班本科目資料 [圖九及圖十]。

[S-SCH15-20] 學校管理 > 計劃科目資料 > 班別資料 > 班本科目 去班別表

基本資料 **班本科目** 班別科目總表

2024 中學, 全日 中四 - 4A

<input type="checkbox"/>	科目 ▲	教學語言	節數
<b>必修科目</b>			
<input type="checkbox"/>	080 中國語文	中文(粵語)	8.00
<input type="checkbox"/>	165 英國語文	英文	8.00
<input type="checkbox"/>	22S 數學 (必修部分)	中文(粵語)	6.00
<b>選修科目</b>			
<input type="checkbox"/>	83S 視覺藝術(中學文憑)	中文(粵語)	6.00

增新 複製到 刪除

圖九



[S-SCH15-22] 學校管理 > 計劃科目資料 > 班別資料 > 班本科目 去班別表

基本資料 **班本科目** 班別科目總表

2024 中學, 全日 中四 - 4A

科目詳細資料

科目 080 中國語文

科目類別  必修科目  選修科目

教學語言 中文(粵語) ▼

有教學節數 節數 8.00

儲存 返回前頁

圖十

3. 如有需要，用戶可到「[學校管理](#) > [計劃科目資料](#) > [跨班別科目組別](#)」更新跨班別科目資料。

i. 用戶可增新或刪除跨班別科目組別資料 [圖十一]。

[S-SCH15-40] [學校管理](#) > [計劃科目資料](#) > [跨班別科目組別](#)

學年 2024 學校級別 中學 學校授課制 全日  
 級別 中四 組別類別 全部 組別代碼

搜尋

<input type="checkbox"/>	組別類別	組別代碼	組別名稱	科目	分組	學校級別/授課制	級別
<input type="checkbox"/>	非科目集	<a href="#">21CL</a>	Chinese Language	中國語文	S4-CL-1, S4-CL-2, S4-CL-3	中學 / 全日	S4
<input type="checkbox"/>	科目集	<a href="#">21Bi</a>	Biology	生物	S4-BIO-1, S4-BIO-2	中學 / 全日	S4
<input type="checkbox"/>	科目集	<a href="#">21EL</a>	English Literature	英語文學	S4-EL-1	中學 / 全日	S4
<input type="checkbox"/>	科目集	<a href="#">21IT</a>	ICT	資訊及通訊科技	S4-ICT-1	中學 / 全日	S4
<input type="checkbox"/>	科目集	<a href="#">21Ph</a>	Physics	物理	S4-PHY-1, S4-PHY-2	中學 / 全日	S4

增新 刪除

圖十一

ii. 用戶可選取組別代碼連結，並按「[基本資料](#)」更新跨班別科目組別的基本資料 [圖十二及圖十三]。

[S-SCH15-40] [學校管理](#) > [計劃科目資料](#) > [跨班別科目組別](#)

學年 2024 學校級別 中學 學校授課制 全日  
 級別 中四 組別類別 全部 組別代碼

搜尋

<input type="checkbox"/>	組別類別	組別代碼	組別名稱	科目	分組	學校級別/授課制	級別
<input type="checkbox"/>	非科目集	<a href="#">21CL</a>	Chinese Language	中國語文	S4-CL-1, S4-CL-2, S4-CL-3	中學 / 全日	S4
<input type="checkbox"/>	科目集	<a href="#">21Bi</a>	Biology	生物	S4-BIO-1, S4-BIO-2	中學 / 全日	S4
<input type="checkbox"/>	科目集	<a href="#">21EL</a>	English Literature	英語文學	S4-EL-1	中學 / 全日	S4
<input type="checkbox"/>	科目集	<a href="#">21IT</a>	ICT	資訊及通訊科技	S4-ICT-1	中學 / 全日	S4
<input type="checkbox"/>	科目集	<a href="#">21Ph</a>	Physics	物理	S4-PHY-1, S4-PHY-2	中學 / 全日	S4

增新 刪除

圖十二



[S-SCH15-42] 學校管理 > 計劃科目資料 > 跨班別科目組別 > 基本資料

基本資料 分組 相聯班別

學年	2024	學校級別	中學	學校授課制	全日
組別代碼	21Bi	組別名稱	Biology	科目	045 生物
組別類別	科目集	分組的預設值	英文	節數	6.00

複製到 儲存 返回前頁

圖十三

- iii. 用戶可按「分組」增新或删除分組資料，亦可選取分組代碼連結更新分組資料 [圖十四]。  
(系統會根據跨班別科目的分組數目，計算資料檔案內每科的分組數目。)

[S-SCH15-43] 學校管理 > 計劃科目資料 > 跨班別科目組別 > 分組

基本資料 分組 相聯班別

學年	2024	學校級別	中學
學校授課制	全日	組別代碼	21Bi
組別名稱	Biology	科目	生物

分組

<input type="checkbox"/>	分組代碼 ▲	教學語言	節數	科目集
<input type="checkbox"/>	S4-BIO-1	英文	6.00	1
<input type="checkbox"/>	S4-BIO-2	中文(粵語)	6.00	1

增新 刪除 返回前頁

圖十四

- iv. 用戶可按「相聯班別」為各組別選擇相聯班別 [圖十五]。

[S-SCH15-47] 學校管理 > 計劃科目資料 > 跨班別科目組別 > 相聯班別

基本資料 分組 相聯班別

學年	2024	學校級別	中學
學校授課制	全日	組別代碼	21Bi
組別名稱	Biology	科目	生物

<input type="checkbox"/>	級別	班別			
<input type="checkbox"/>	中四	<input checked="" type="checkbox"/> 4A	<input checked="" type="checkbox"/> 4B	<input type="checkbox"/> 4C	<input type="checkbox"/> 4D
<input type="checkbox"/>	中五	<input type="checkbox"/> 5A	<input type="checkbox"/> 5B	<input type="checkbox"/> 5C	<input type="checkbox"/> 5D

儲存 返回前頁

圖十五

## 乙) 遞交計劃科目資料的步驟

1. 到「[學校管理](#) > [資料互換](#) > [預備外發資料](#)」預備「中學計劃科目資料」的資料檔案 [圖十六]。  
(請注意，本資料檔案只包括使用教育局標準科目代碼的科目資料。)

[S-SCH17-01] 學校管理 > 資料互換 > 預備外發資料

處理已接收資料 預備外發資料 已確定外發資料

	檔案狀況	檔案說明	預覽類別
<input type="radio"/>		班別及科目資料調查	
<input checked="" type="radio"/>		中學計劃科目資料	
<input type="radio"/>		學校緊急聯絡資料	

預備 取消預備 確定 預覽

圖十六

2. 預覽/ 列印報告以檢視每項班本科目及跨班別科目的組別數目 [圖十七]。「中學計劃科目資料」的報告會根據不同的「級別」、「科目」(分開考慮班本科目及跨班別科目)、「教學語言」及「每組節數(每週/ 循環週)」列出「組別數目」。

[S-SCH17-01] 學校管理 > 資料互換 > 預備外發資料

處理已接收資料 預備外發資料 已確定外發資料

	檔案狀況	檔案說明	預覽類別
<input type="radio"/>		班別及科目資料調查	
<input checked="" type="radio"/>	已預備	中學計劃科目資料	報告 ▾
<input type="radio"/>		學校緊急聯絡資料	

預備 取消預備 確定 預覽

圖十七

3. 若發現報告的資料有錯漏，請按「取消預備」，修改後再預備另一個資料檔案 [圖十八]。

[S-SCH17-01] 學校管理 > 資料互換 > 預備外發資料

處理已接收資料 預備外發資料 已確定外發資料

	檔案狀況	檔案說明	預覽類別
<input type="radio"/>		班別及科目資料調查	
<input checked="" type="radio"/>	已預備	中學計劃科目資料	報告 ▾
<input type="radio"/>		學校緊急聯絡資料	

預備 取消預備 確定 預覽

圖十八

4. 若系統顯示的「組別數目」未能反映實際情況，可按「已預備」修改科目的「組別數目」 [圖十九及圖二十]。

[S-SCH17-01] 學校管理 > 資料互換 > 預備外發資料

處理已接收資料 預備外發資料 已確定外發資料

檔案狀況	檔案說明	預覽類別
<input type="radio"/>	班別及科目資料調查	
<input checked="" type="radio"/> 已預備	中學計劃科目資料	報告 ▼
<input type="radio"/>	學校緊急聯絡資料	

預備 取消預備 確定 預覽

圖十九



[S-SCH17-09] 學校管理 > 資料互換 > 預備外發資料

▼最下

級別	科目	教學語言	每週節數	原組別數目	組別數目
S4	080-中國語文	中文(粵語)	8.00	4	6
S4	11N-企業、會計與財務概論	中文(粵語)	5.00	1	
S4	165-英國語文	英文	8.00	4	
S4	310-體育課	中文(粵語)	2.00	4	5
S4	73S-科技與生活(服裝、成衣與紡織)	英文	2.00	1	
S4	81N-資訊及通訊科技	中文(粵語)	5.00	1	

圖二十

5. 當確定所有資料正確無誤後，按「確定」傳送資料檔案至聯遞系統 (CDS) [圖二十一及圖二十二]。否則，取消已預備的資料檔，修改錯誤的地方，然後重新準備新的資料檔。

[S-SCH17-01] 學校管理 > 資料互換 > 預備外發資料

處理已接收資料 預備外發資料 已確定外發資料

檔案狀況	檔案說明	預覽類別
<input type="radio"/>	班別及科目資料調查	
<input checked="" type="radio"/> 已預備	中學計劃科目資料	報告 ▼
<input type="radio"/>	學校緊急聯絡資料	

預備 取消預備 確定 預覽

圖二十一

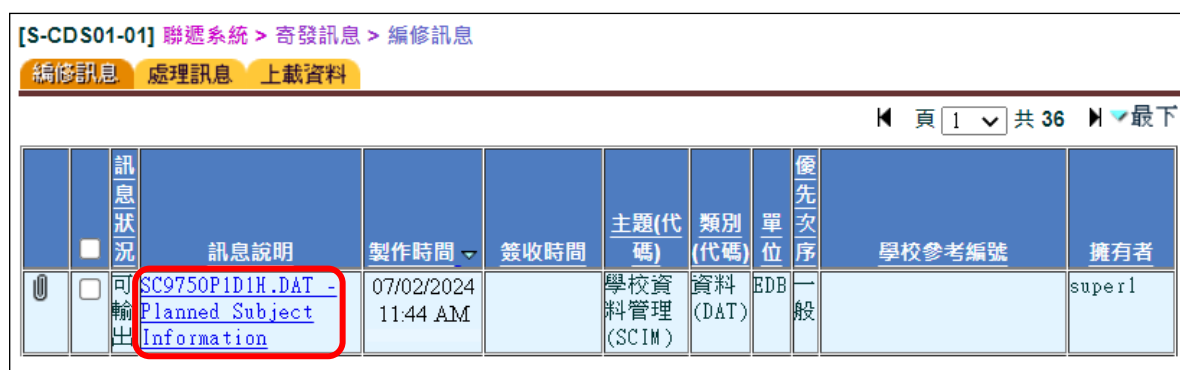






圖二十二

6. 到「聯遞系統 > 寄發訊息 > 編修訊息」選取「計劃科目資料」的資料檔案 [圖二十三]。

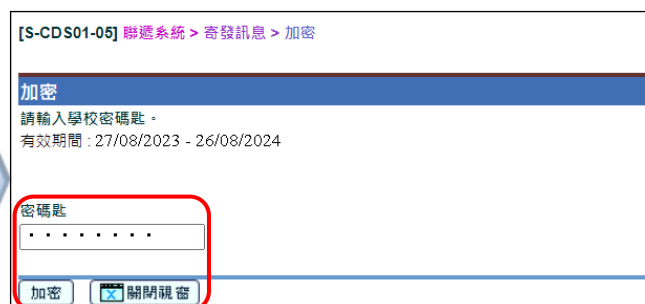


圖二十三

7. 輸入學校密碼匙把資料檔案加密及傳送至教育局 [圖二十四及圖二十五]。



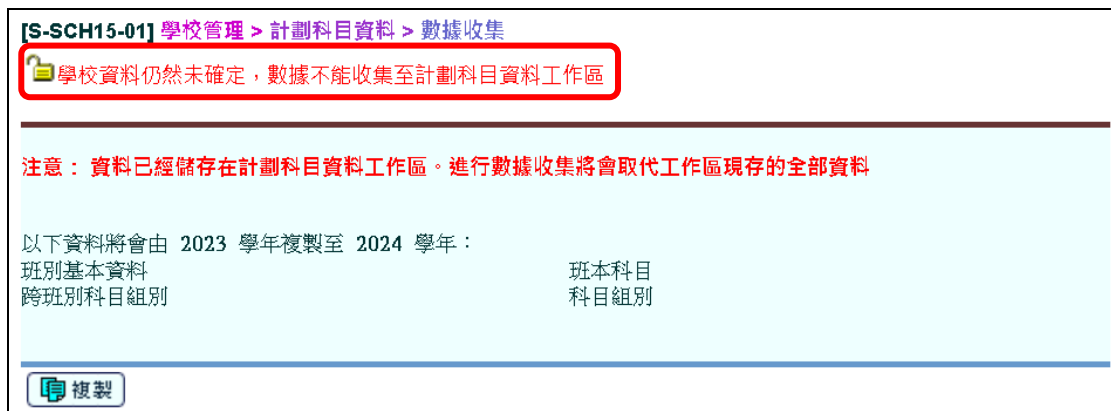
圖二十四



圖二十五

## 丙) 注意事項：提示警告及處理方法

1. 如未確定學校資料，系統會發出警告 [圖二十六]。用戶須先到「[學校管理 > 確定學校資料](#)」確定學校資料才可以複製本學年的班別及科目資料到計劃科目資料工作區。



[S-SCH15-01] 學校管理 > 計劃科目資料 > 數據收集

學校資料仍然未確定，數據不能收集至計劃科目資料工作區

注意：資料已經儲存在計劃科目資料工作區。進行數據收集將會取代工作區現存的全部資料

以下資料將會由 2023 學年複製至 2024 學年：

班別基本資料	班本科目
跨班別科目組別	科目組別

複製

圖二十六

2. 如資料檔案並非於調查進行期間預備或確定，系統會發出警告 [圖二十七]。用戶須於調查進行期間再次預備及確定這資料檔案，並以電子方式向教育局遞交有關資料。



[S-SCH17-01] 學校管理 > 資料互換 > 預備外發資料

E-20950: 這資料檔案並非於調查進行期間預備。你需要再次預備這資料檔案。

處理已接收資料 預備外發資料 已確定外發資料

	檔案狀況	檔案說明	預覽類別
<input type="radio"/>		班別及科目資料調查	
<input checked="" type="radio"/>	已預備	中學計劃科目資料	原始檔 ▾
<input type="radio"/>		學校緊急聯絡資料	

預備 取消預備 確定 預覽

圖二十七

-- 完 --