



雲端校管系統 簡介會

教育局
系統及資訊管理組

課程講義



內容概覽

(一) 「網上校管系統」全面升級至「雲端校管系統」

(二) 系統更新計劃背景及日程表

(三) 全新用戶介面

(四) 全新功能及優化功能

(五) 移除模組 / 功能

(六) 其他參考資料

(七) 「雲端校管系統」先導學校用戶經驗分享

(八) 問答時間及填寫問卷

(一) 「網上校管系統」全面升級至「雲端校管系統」

- 所有雲端服務平台整合工作已於 **2024 年 5 月**順利完成
- 「網上校管系統」將於**2024年10月30日**全面升級至

「雲端校管系統」(CloudSAMS)



- 「雲端校管系統」將採用更新的用戶介面

(一) 「網上校管系統」全面升級至「雲端校管系統」

■ 「雲端服務平台整合計劃」過去工作回顧 (一)

- 現時全港使用「雲端校管系統」的公營學校，已於 2018 年至 2022 年全部轉用數據中心服務的雲端來運行系統，整體運作暢順
- 初期的數據中心服務分別由兩間承辦商提供，各服務數百所學校：

數據中心服務承辦商	HKBN JOS Limited	SunnyVision Limited
VPN	實體保安編碼器+ 流動保安編碼程式	全面採用流動保安編碼程式

(一) 「網上校管系統」全面升級至「雲端校管系統」

■ 雲端服務平台整合計劃過去工作回顧 (二)

- 2023 至 2024 年，教育局透過「雲端服務平台整合計劃」，統一所有學校的數據中心服務

雲端服務計劃	2018	2019	2020	2021
數據中心服務承辦商	HKBN JOS Limited			SunnyVision Limited
學校數目	75	150	150	301
	已於2023年遷移至整合平台	已於2024年遷移至整合平台	已於2024年遷移至整合平台	已於2023年遷移至整合平台

(一) 「網上校管系統」全面升級至「雲端校管系統」

■ 現時數據中心服務如下：

數據中心服務承辦商	SunnyVision Limited
數據中心數目	2 攤分負荷，互為後備
VPN	全面採用流動保安編碼程式，減省學校實體編碼器的維護管理工作，如電池耗盡需替換 提供專屬系統功能，讓學校自行管理密碼及保安編碼等事宜
數據中心服務求助台	統一數據中心服務求助台，更有效率地對學校提供支援

(一) 「網上校管系統」全面升級至「雲端校管系統」

- 支援服務
 - 穩定的系統開放時間
 - 星期一至日 6:00am – (翌日)1:00am
 - 其他時間為平台維護時段
 - 數據中心服務求助台支援時間與系統開放時間相同
 - 星期一至日 6:00am – (翌日)1:00am
 - 供學校聯絡人提出服務請求

(一) 「網上校管系統」全面升級至「雲端校管系統」

■ 數據中心服務求助台 (一)

每所學校的聯絡人數目	3人 (其中1人為校長)
聯絡方法	☎ : 2802 0218 ✉ : websams.helpdesk@sunnyvision.com 🌐 : https://websams.sunnyvision.com/

(一) 「網上校管系統」全面升級至「雲端校管系統」

- 數據中心服務求助台 (二)
 - 只有事前已登記的學校聯絡人，才有權聯絡求助台
 - 每位已登記的聯絡人會獲得專屬的電話熱線PIN，及求助台系統登入帳戶
 - 電話熱線服務：28020218
 - 聯絡人必須輸入正確的 PIN，求助台才會受理
 - 電郵支援服務：websams.helpdesk@sunnyvision.com
 - 來郵必須由聯絡人的登記電郵地址寄出，求助台才會受理

(一) 「網上校管系統」全面升級至「雲端校管系統」

■ 數據中心服務求助台 (三)

- 求助台系統：<https://websams.sunnyvision.com/>
 - 以電話或電郵與求助台取得初步聯繫後，學校只能作出一般服務查詢 (例如：校管系統運行狀況、網絡頁面操作狀況等)，或緊急聯絡之用
 - 如要提出操作要求 (例如：重新啟動校管系統、要求額外備份等)，學校必須以正確帳戶名稱及密碼，成功登入求助台系統，求助台才會受理。

(一) 「網上校管系統」全面升級至「雲端校管系統」

優點

- 減輕學校教職員管理及支援伺服器方面的工作量
 - 承辦商負責伺服器日常維護，確保**硬件保養及零件替換**
 - 承辦商負責**軟件更新**等工作，確保使用適當版本運行伺服器
 - 由專業人員負責系統管理及維護，實時監測系統運作狀況，確保**系統穩定性**，任何異常狀況即時作出反應

(一) 「網上校管系統」全面升級至「雲端校管系統」

優點

■ 加強系統保安及穩定性 (一)

- 數據中心的保安措施
 - 承辦商已取得相關資訊安全管理的 ISO 認證
 - 承辦商必須遵守由 數字政策辦公室(DPO) 制定的資訊科技安全指引
 - 定期委託第三方進行保安風險評估及審計(Security Risk Assessment and Audit) , 審視及完善保安措施

(一) 「網上校管系統」全面升級至「雲端校管系統」

優點

■ 加強系統保安及穩定性 (二)

- 獨立的系統設計
 - 採用**私有雲**模式，安裝獨立雲端平台設備，不與其他系統的雲端服務共用
 - 每所學校的雲端校管系統和數據都是**獨立間隔運行**
 - 任何外掛系統 / 程式，均**不可**連接雲端平台或在雲端平台上安裝，以保障系統穩定及安全

(一) 「網上校管系統」全面升級至「雲端校管系統」

優點

■ 加強系統保安及穩定性 (三)

- 雲端平台的加密 (encryption) 安排
 - 各學校的「雲端校管系統」數據被個別加密，只有學校負責人擁有解密密碼
 - 學校使用「雲端校管系統」時為**HTTPS**加密連線
 - 供下載的數據備份 zip 檔，用學校自設的密碼加密

(一) 「網上校管系統」全面升級至「雲端校管系統」

優點

■ 加強系統保安及穩定性 (四)

- 雲端平台的保密連線
 - 重要系統功能，需要連接保密的**虛擬私人網絡(VPN)**

每所學校 VPN 用戶數目	2
登入	採用 VPN 用戶(名稱和密碼)及保安編碼作 雙重認證
每所學校 VPN 保安編碼	全面採用流動保安編碼程式
轉移保安編碼裝置 (例: 更換手提電話)	學校可以自行完成， 無需交表申請

(一) 「網上校管系統」全面升級至「雲端校管系統」

優點

■ 加強系統保安及穩定性 (五)

- 由承辦商專業人員管理系統備份，定期每天執行，及有離線備份與異地備份，確保學校有需要時能還原數據
- 學校須留意備份保存期限
 - 每日備份保存一個月
 - 每月最後一天的備份保存一年

(一) 「網上校管系統」全面升級至「雲端校管系統」

優點

■ 加強系統保安及穩定性 (六)

- 中央模式處理「雲端校管系統」版本升級
- 確保所有學校的「雲端校管系統」均能如期升級，經常保持在最新版本，以獲得最新和穩定的系統功能及保安

(一) 「網上校管系統」全面升級至「雲端校管系統」

優點

- 統一雲端平台的技術運作及行政管理
 - 同一承辦商，同一雲端計劃，減省學校尋求支援時的不便
 - 相同的VPN連線技術
 - 相同的數據中心服務求助台
 - 相同的數據中心服務申請表

(一) 「網上校管系統」全面升級至「雲端校管系統」

優點

■ 更有效運用雲端平台資源

- 所有學校由同一個承辦商的數據中心承載，相同雲端平台
- 減省系統軟硬件上不必要的重覆配置，節省資源
- 減省所需的互聯網連線，簡化網絡架構及頻寬用量
- 減省數據中心重覆的維護設備，如後備電源，恆溫系統等

(一) 「網上校管系統」全面升級至「雲端校管系統」

優點

■ 採用雙數據中心架構

- 攤分日常運行負荷，避免同時受災風險
- 互為後備，無需使用學校原有伺服器作後備用途
- 假若個別數據中心遇上突發事故而未能於短時間內恢復正常服務，另一數據中心具備足夠硬件，能以單一中心承載所有學校的雲端校管系統

(一) 「網上校管系統」全面升級至「雲端校管系統」

■ 數據中心服務參考資料

- <https://cdr.websams.edb.gov.hk/> (主頁 > 雲端服務)
- 較常用的文件或手冊包括：
 - VPN連線程序指引
 - 承辦商數據中心服務求助台用戶手冊
 - 雲端服務管理頁面用戶手冊
 - Computer Operating Procedures Manual For School
 - 常用申請表

雲端服務
主頁 > 雲端服務

常用申請表 參考資料

用戶手冊及指引	
VPN連線程序指引 (VPN Connection Guide)	英 中
承辦商雲端服務求助台用戶手冊	中 英
雲端服務管理頁面用戶手冊 (User Manual for Cloud Service Management Page)	中 英
Computer Operating Procedures Manual For School	英 中

雲端服務
主頁 > 雲端服務

常用申請表 參考資料

啟用重設密碼功能申請表 (表A)	中 英
更改學校聯絡人申請表 (表B)	中 英
雲端服務求助台客戶服務申請表 (表C) [申請更改學校聯絡人個人資料 / 重置身份認證系統登入密碼 / 重置電話識別碼(PIN)適用]	中 英
VPN連線客戶服務申請表 (表D) [申請重置虛擬私人網路(VPN)登入密碼 / 重發流動保安編碼程式啟動電郵(Activation Email)適用]	中 英

(二) 系統更新計劃背景及日程表

- 系統更新計劃背景
 - 互聯網科技日新月異，教育局把現行的「網上校管系統」進行了可行性研究。研究結果定下了以下的目標：
 - 採用全新程式架構
 - 優化用戶介面
 - 更換全新用戶介面元件
 - 採用全新保安架構
 - 研發全新數據交換界面 / 資料交換界面

(二) 系統更新計劃背景及日程表

■ 日程表

■ 8月試行

- 獲邀參加「雲端校管系統先導計劃」的學校已成功完成系統升級，並正使用「雲端校管系統」

■ 10月30日正式推出

- 所有使用「網上校管系統」的學校將獲安排於**2024年10月30日(星期三)**的系統日常維護時段(即凌晨1時至上午6時)進行系統升級至「雲端校管系統」

(三) 全新用戶介面

- 整體介面設計 (Overall layout)
- 介面設計
 - 用戶選項單 (User Menu)
 - 功能選項單 (Application Menu)
 - 通知 (Notification)
 - 對話方塊 (Dialog Box)
 - 適應性網頁設計 (Responsive Web Design)
 - 按鈕組 (Button Groups)
 - 訊息 (Messages)

(三) 全新用戶介面

- 表單即時驗證 (Inline Validation)
- 資料表格 (Data Table)
 - 多欄位資料排序 (Multiple Column Sort)
 - 改動欄位次序 (Column Reordering)
 - 分頁 (Paginator)
 - 分配 (Assign)
- 教職員選項單 (Staff Menu)

(三) 全新用戶介面

全新介面
介面設計

■ 整體介面設計

用戶選項單



呂祺一條龍學校 (限閱) 現學年: 2023 2024年05月30日 09:39:52 | EN | chantaiman 登出

小工具設定

校曆

學校級別/授課制: 小學·上午 日曆類別: 假期 X 事項 X 學校行政 X

2024年5月

星期日	星期一	星期二	星期三	星期四	星期五	星期六
			1	2	3	4
5	6	7	8	9	10	11
12	13	14	15	16	17	18
19	20	21	22	23	24	25
26	27	28	29	30	31	

星期日是在日期內。
L - 長週

24/05/2024
△ 網上校管系統已升級為4.0.0a1版本。

30/05/2024 學生資料更改
① 系統發現最近有修改學生級別的紀錄，請盡快遞交表格D-學生資料更改。


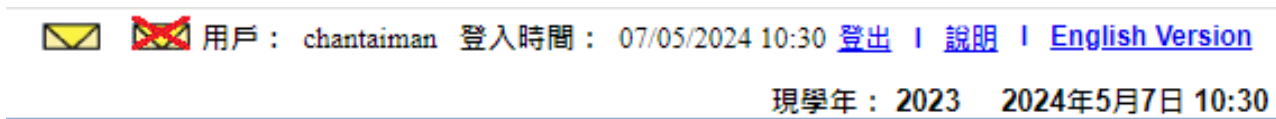
功能選項單

頁面內容

通知欄

(三) 全新用戶介面

- 介面設計 – 用戶選項單 (User Menu Bar)
 - 資訊和按鈕的排列



(三) 全新用戶介面

- 介面設計 – 用戶選項單 (User Menu Bar)
 - 將滑鼠游標置於「用戶名稱」之上會展開選項單，顯示用戶上次登入時間、前往「個人資料」、「更改密碼」、「設定」頁面的捷徑



(三) 全新用戶介面

■ 介面設計 – 功能選項單 (Application Menu)

- 首頁
- 學生資料查詢
- ▶ 學校管理
- ▶ 學生資料
- ▶ 學生出席資料
- ▶ 課外活動
- ▶ 學校活動管理
- ▶ 獎懲資料
- ▶ 學生成績
- 申請大專院校(只提供英文版)
- ▶ 學生學習概覽
- ▶ 教職員調配
- ▶ 教職員資料
- ▶ 聯遞系統
- ▶ 香港學科測驗
- ▶ 應用學習
- ▶ 香港考评局程序

星期日	星期一	星期二
5	6	7
12	13	14
19	20	21
26	27	28

星期制日是在括弧內。
L - 長週

03/05/2024: 學校青簿津貼 / 學生車船津貼

(三) 全新用戶介面

- 介面設計 – 功能選項單 (Application Menu)
 - 新介面樣式
 - 新增搜尋功能



The screenshot shows the application menu on the left and a calendar view on the right. The menu includes a search bar and various categories like '快速存取', '學校管理', '學生資料', etc. The calendar is titled '校曆' and shows a grid for the month of January.

星期日	星期一	
	1	2
7	8	9
14	15	16
21	22	23
28	29	30

星期制日是在括弧內。

(三) 全新用戶介面

- 介面設計 – 通知 (Notification)
 - 通知訊息在首頁最下方顯示

◀ 四月 ▶ ▶ 2024 ▶						
星期日	星期一	星期二	星期三	星期四	星期五	星期六
	1	2	3	4	5	6
7	8	9	10	11	12	13
14	15	16	17	18	19	20
21	22	23	24	25	26	27
28	29	30				

星期日是在括弧內。
L - 長週

 **26/04/2024:** 系統發現最近有修改學生級別的紀錄，請盡快遞交表格D - 學生資料更改。

 **20/12/2021:** 警告: 科目代碼 21N (組合科學)將會在三個學年的過渡期後失效: 在第一年(即2016/17學年)，這科目代碼開始在中四停用。學校在預備2021/22學年的科目資料時，如在高中班級使用科目代碼21

(三) 全新用戶介面

- 介面設計 – 通知 (Notification)
 - 通知訊息會集中在右方的「通知欄」顯示



> 小工具設定

校曆 ×

上月 下月 今日 2024年4月

假期	星期一	星期二	星期三	星期四	星期五	星期六
	1	2	3	4	5	6
7	8	9	10	11	12	13
14	15	16	17	18	19	20
21	22	23	24	25	26	27
28	29	30				

星期日是在括弧內。
L - 長運

20/12/2021

⚠ 警告: 科目代碼 21N (組合科學)將會在三個學年的過渡期後失效; 在第一年(即2016/17學年), 這科目代碼開始在中四停用。學校在預備2021/22學年的科目資料時, 如在高中班級使用科目代碼21

26/04/2024 學生資料更改

① 系統發現最近有修改學生級別的紀錄, 請盡快遞交表格D - 學生資料更改。

26/04/2024

① 儲存在資料庫的審計追蹤紀錄已超越容量上限, 請:

- 到「系統保安 > 設定 > 系統設定」增大容量; 或
- 到「系統保安 > 報告及紀錄 > 審計追蹤 > 庫存」庫存紀錄; 或
- 用一個有校長權限的用戶登入到「系統保安 > 報告及紀錄 > 財務管理及策劃審計追蹤 > 庫存」或
- 「系統保安 > 報告及紀錄 > 教職員資料審計紀錄 > 庫存」庫存有關紀錄。

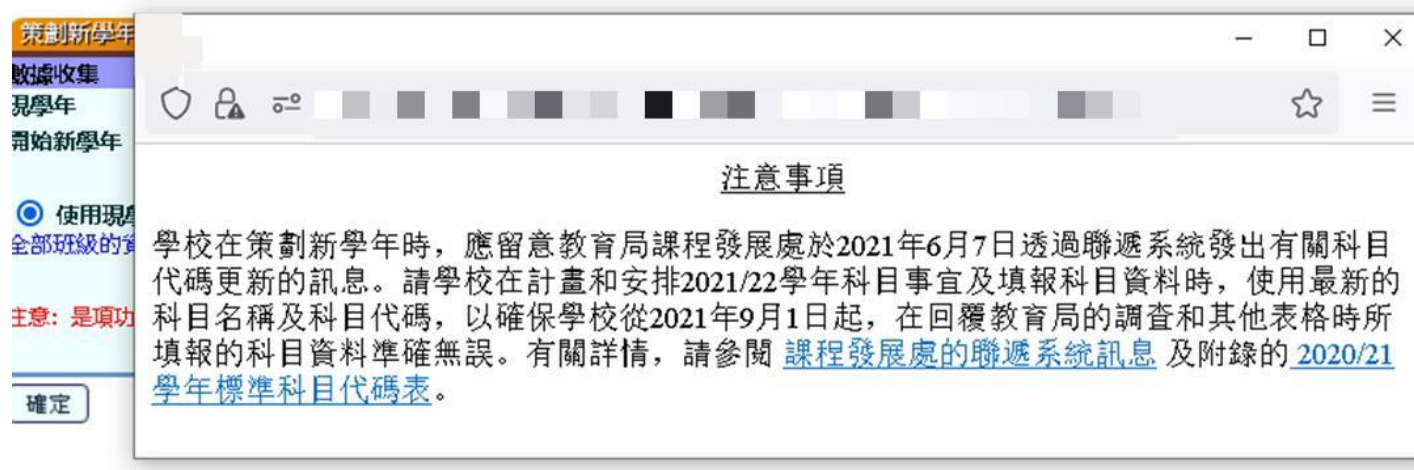
26/04/2024 懷疑退學

① 有未處理懷疑退學紀錄。請盡快提交表格A。
[編修懷疑退學](#)

(三) 全新用戶介面

- 介面設計 – 對話方塊 (pop-up dialog box)
 - 將以對話方塊取代彈出式視窗/提示對話框

S-IYP01.01] 學校管理 > 策劃新學年 > 策劃新學年



(三) 全新用戶介面

- 介面設計 – 對話方塊 (pop-up dialog box)
 - 將以對話方塊取代彈出式視窗/提示對話框



(三) 全新用戶介面

- 介面設計 – 適應性網頁設計 (Responsive Web Design)
 - 根據使用裝置的螢幕解像度，頁面會有三種不同的顯示模式
 - 顯示模式分為三種：
 - Full HD Layout (1920x1080)
 - FWXGA (1366x768)
 - XGA (1024x768)

(三) 全新用戶介面

- 介面設計 – 適應性網頁設計 (Responsive Web Design)
 - Full HD Layout (1920x1080)




呂祺一條龍學校 (限閱) 現學年: 2023 2024年05月30日 09:39:52 | EN | chantaiman 登出

小工具設定

校曆

學校級別/授課制: 小學·上午 日期類別: 假期 X 事項 X 學校行政 X

2024年5月

星期日	星期一	星期二	星期三	星期四	星期五	星期六
			1	2	3	4
5	6	7	8	9	10	11
12	13	14	15	16	17	18
19	20	21	22	23	24	25
26	27	28	29	30	31	

星期制日是在括弧內。
L·長週

24/05/2024
△ 網上校管系統已升級為4.0.0a1版本。

30/05/2024 學生資料更改
ⓘ 系統發現最近有修改學生級別的紀錄。請盡快遞交表格D-學生資料更改。

(三) 全新用戶介面

■ 介面設計 – 適應性網頁設計 (Responsive Web Design)

■ FWXGA (1366x768)



呂祺一條龍學校 (限閱) 現學年: 2023 2024年05月07日 11:16:12 | EN | chantaiman 登出

小工具設定

校曆

2024年5月

星期日	星期一	星期二	星期三	星期四	星期五	星期六
			1	2	3	4
5	6	7	8	9	10	11
12	13	14	15	16	17	18
19	20	21	22	23	24	25
26	27	28	29	30	31	

星期制日是在括弧內。
L - 長運

100%

(三) 全新用戶介面

- 介面設計 – 適應性網頁設計 (Responsive Web Design)
- XGA (1024x768)



呂祺一條龍學校 (限閱)

(SIT - 3.19.8) 現學年: 2021 2024年04月22日 16:32:17 | 1 2 EN | chantalman 登出

小工具設定

✓ 儲存 重設

小工具 校曆 X

校曆 X

上月 下月 今日 2024年4月

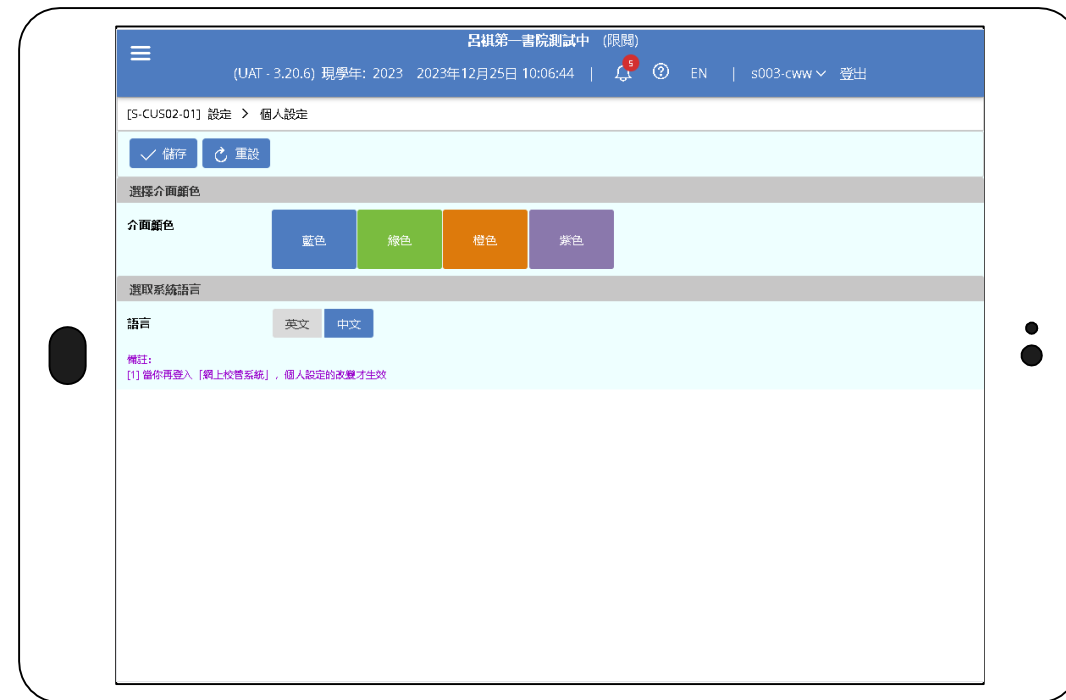
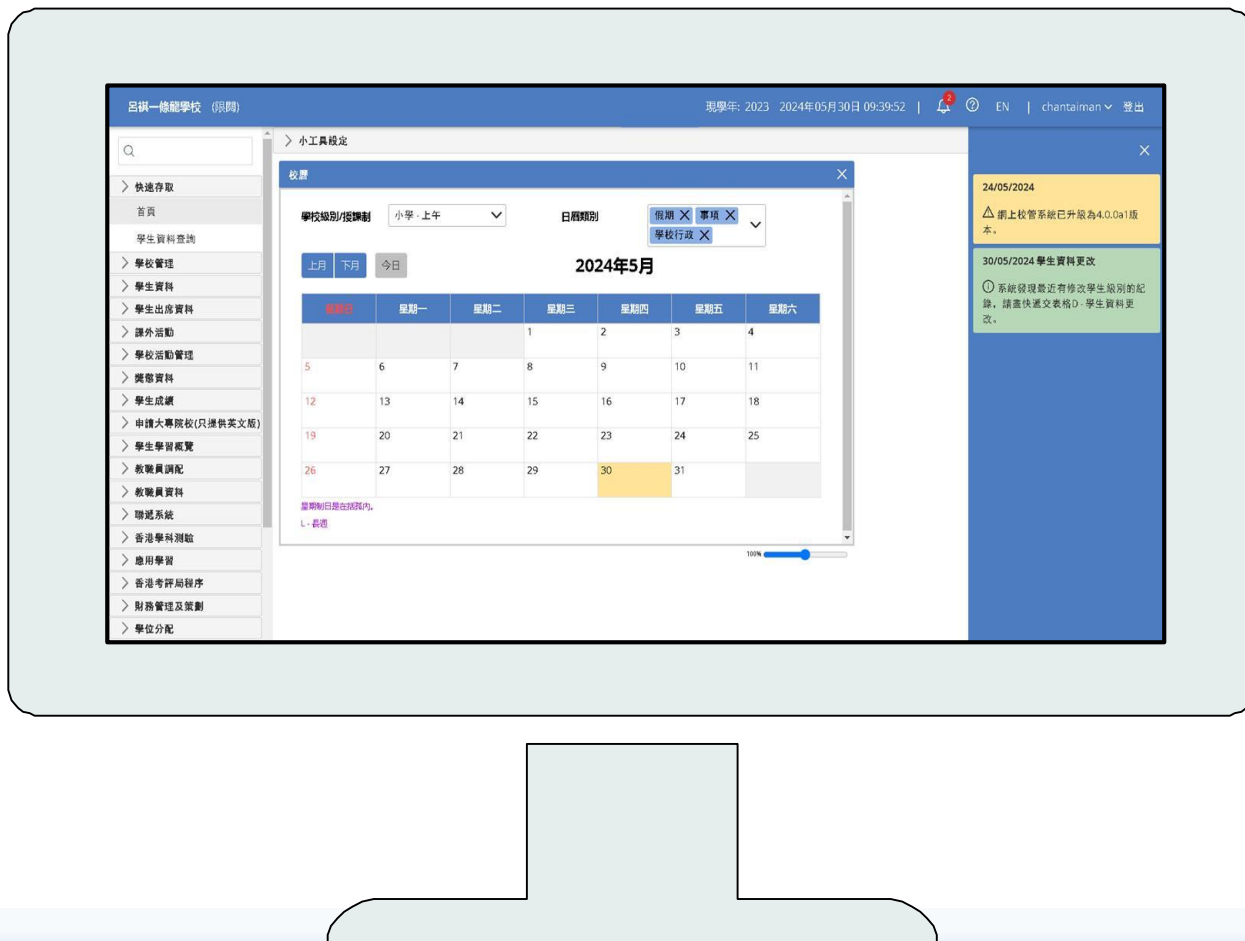
星期日	星期一	星期二	星期三	星期四	星期五	星期六
	1	2	3	4	5	6
7	8	9	10	11	12	13
14	15	16	17	18	19	20
21	22	23	24	25	26	27
28	29	30				

星期日是在括弧內。
L - 長運

100%

(三) 全新用戶介面

- 介面設計 – 適應性網頁設計 (Responsive Web Design)



(三) 全新用戶介面

- 介面設計 – 按鈕組 (Button Groups)
 - 按鈕位置在頁面下方

[S-ANP02-02] 獎勵資料 > 編修 > 依學生

依學生 整批處理 依課外活動 依學生出席 搜尋或更改

學年	2021		
使用的制度	功過制		
學校級別	中學	學校授課制	全日
級別	中四	班別	S4A
姓名	Student S ThreeA Eight(中學 三甲八)	班號	1

上次合併獎勵/懲罰詳情
還沒有合併的紀錄

獎勵紀錄
沒有獎勵的紀錄

懲罰紀錄
沒有懲罰的紀錄

增新獎勵 增新懲罰 刪除 重設 儲存 返回前頁

校內頒發的主要獎項及成就核對清單

(三) 全新用戶介面

- 介面設計 – 按鈕組 (Button Groups)
 - 按鈕位置由頁面下方移至頁面上方



[S-ANP02-02] 獎懲資料 > 編修 > 依學生

依學生 整批處理 依課外活動 依學生出席 搜尋或更改

儲存

學年	2021	使用的制度	功過制
學校級別	中學	學校授課制	全日
級別	中四	班別	S4A
姓名	Student S ThreeA Eight(中學三甲八)	班號	1

日期	事件	給予的獎勵	負責人	列印信件	成績表可讀取示標	學生學習概覽可讀取示標	成績表列印次序
沒有獎勵的紀錄							

更人性化的設計
新按鈕組

(三) 全新用戶介面

- 介面設計 – 按鈕組 (Button Groups)
 - 按鈕分成二或三組
 - 第一組: 基本按鈕
 - 第二組: 頁面專用按鈕, 以 | 區分
 - 第三組: 資料表專用按鈕, 以 : 區分



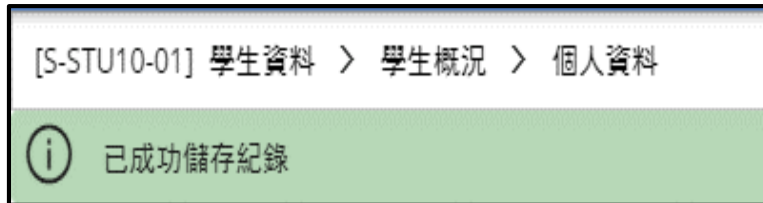

[S-ANP02-02] 獎懲資料 > 編修 > 依學生

依學生	整批處理	依課外活動	依學生出席	搜尋或更改		
✓ 儲存	↻ 重設	+ 新增獎勵	+ 新增懲罰	校內頒發的主要獎項及成就核對清單	🗑 刪除	⏪ 返回前頁
學年	2021	使用的制度	功過制			
學校級別	中學	學校授課制	全日			
級別	中四	班別	S4A			
姓名	Student S ThreeA Eight(中學三甲八)	班號	1			

(三) 全新用戶介面

- 介面設計 – 訊息 (Messages)
 - 訊息會在頁面路徑和頁面主體之間顯示
 - 資訊性訊息以綠色顯示

[S-STU10-01] 學生資料 > 學生概況 > 個人資料
已成功儲存紀錄



(三) 全新用戶介面


- 介面設計 – 訊息 (Messages)
 - 訊息會在頁面路徑和頁面主體之間顯示
 - 警告訊息以黃色顯示

[S-STU10-01] 學生資料 > 學生概況 > 個人資料

已成功儲存紀錄

警告：學生編號空白，請盡早輸入

警告：學生的年齡不是在10-26歲之間。



[S-STU10-01] 學生資料 > 學生概況 > 個人資料



警告：學生編號空白，請盡早輸入

警告：學生的年齡不是在10-26歲之間。


(三) 全新用戶介面

錯誤訊息
紅色顯示

- 介面設計 – 訊息 (Messages)
 - 訊息會在頁面路徑和頁面主體之間顯示
 - 錯誤訊息以紅色顯示

[S-STA04-01] 課外活動 > 網上報名

E-54090 : 只有學生才能使用此項功能



[S-STA04-01] 課外活動 > 網上報名

⊗ E-54090 : 只有學生才能使用此項功能

(三) 全新用戶介面

表單即時驗證
更快修改資料

- 表單即時驗證 (Inline Validation)
 - 表單的輸入方格會即時驗證資料並在輸入方格下方顯示錯誤訊息



[S-SCH02-01] 學校管理 > 學校資料 > 基本資料

基本資料 | 學校管理委員會 | 教職員編制 | 班級結構 | 文件

✓ 儲存 | ↻ 重設

學年	2021		
學校標識	XXXXXXXXXX	位置編號	XXXXXXXXXX
學校名稱(英)	E-Trade Through-train School Pilot		
學校名稱(中)	呂祺第一中學		
學校級別及授課制	小學, 上午 小學, 下午 中學, 全日		
學校電話號碼	23456789	學校傳真號碼	
學校註冊編號	XXXXXXXXXX	註冊日期	29/02/2012

(DD/MM/YYYY)

(三) 全新用戶介面

- 資料表格 – 多欄資料排序 (Multiple Column Sort)
 - 資料能根據所選欄的排序條件排序
 - 單一排序條件:



學生註冊編號	英文姓名	中文姓名	學校授課制	班別	班號	學生編號	現況
20211A01a	Student POneAOneAO	一甲一上一	上午	P1 - 1A	1	██████	在學
20211A02a	Student POneATwoAO	一甲二上一	上午	P1 - 1A	2	██████	在學
20211A03a	Student POneAThreeAO	一甲三上一	上午	P1 - 1A	3	██████	在學
20211A04a	Student POneAFourAO	一甲四上一	上午	P1 - 1A	4	██████	在學
20211A05a	Student POneAFiveAO	一甲五上一	上午	P1 - 1A	5	██████	在學
20211A06a	Student POneASixAO	一甲六上一	上午	P1 - 1A	6	██████	在學

(三) 全新用戶介面

- 資料表格 – 多欄資料排序 (Multiple Column Sort)
 - 資料能根據所選欄的排序條件排序
 - 多項排序條件 (鍵盤Ctrl鍵 + 滑鼠左鍵選取):



學生註冊編號	英文姓名	中文姓名	學校授課制	班別	班號	學生編號	現況
20211A01a	Student POneAOneAO	一甲一上一	上午	P1 - 1A	1		在學
20211A02a	Student POneATwoAO	一甲二上一	上午	P1 - 1A	2		在學
20211A03a	Student POneAThreeAO	一甲三上一	上午	P1 - 1A	3		在學
20211A04a	Student POneAFourAO	一甲四上一	上午	P1 - 1A	4		在學
20211A05a	Student POneAFiveAO	一甲五上一	上午	P1 - 1A	5		在學
20211A06a	Student POneASixAO	一甲六上一	上午	P1 - 1A	6		在學
20211A07a	Student POneASevenAO	一甲七上一	上午	P1 - 1A	7		在學

(三) 全新用戶介面

改動欄位次序
內容顯示更清晰

- 資料表格 – 改動欄位次序 (Column Reordering)
 - 透過拖放欄位標頭，改變資料表格欄位次序



學生註冊編號	英文姓名	中文姓名	學校授課制	班別	班號	學生編號	現況
20160098	Student S FiveD Eight	中學五丁八	全日	S6 - S6D	1		在學
20160108	Student S FiveD Eighteen	中學五丁十八	全日	S6 - S6D	2		在學
20160101	Student S FiveD Eleven	中學五丁十一	全日	S6 - S6D	3		在學
20160105	Student S FiveD Fifteen	中學五丁十五	全日	S6 - S6D	4		在學
20160095	Student S FiveD Five	中學五丁五	全日	S6 - S6D	5		在學
20160094	Student S FiveD Four	中學五丁四	全日	S6 - S6D	6		在學
20160104	Student S FiveD Fourteen	中學五丁十四	全日	S6 - S6D	7		在學
20160099	Student S FiveD Nine	中學五丁九	全日	S6 - S6D	8		在學
20160109	Student S FiveD Nineteen	中學五丁十九	全日	S6 - S6D	9		在學
20160091	Student S FiveD One	中學五丁一	全日	S6 - S6D	10		在學
20160097	Student S FiveD Seven	中學五丁七	全日	S6 - S6D	11		在學
20160107	Student S FiveD Seventeen	中學五丁十七	全日	S6 - S6D	12		在學
20160096	Student S FiveD Six	中學五丁六	全日	S6 - S6D	13		在學
20160106	Student S FiveD Sixteen	中學五丁十六	全日	S6 - S6D	14		在學
20160100	Student S FiveD Ten	中學五丁十	全日	S6 - S6D	15		在學

(三) 全新用戶介面

- 資料表格 – 分頁 (Paginator)
 - 現行版本不能選擇每頁顯示的紀錄數量

隱藏 / 顯示欄 ◀◀ 頁 1 ▾ 共 3 ▶▶ ▼最下

學生註冊編號	英文姓名	中文姓名	學校授課制	班別	班號	學生編號	現況
20160018	Student S FiveA Eighteen	中學五甲十八	全日	S6- S6A	2	██████	在學
20160011	Student S FiveA Eleven	中學五甲十一	全日	S6- S6A	3	██████	不在學
20160015	Student S FiveA Fifteen	中學五甲十五	全日	S6- S6A	4	██████	在學
20160005	Student S FiveA Five	中學五甲五	全日	S6- S6A	5	██████	在學
20160004	Student S FiveA Four	中學五甲四	全日	S6- S6A	6	██████	在學
20160014	Student S FiveA Fourteen	中學五甲十四	全日	S6- S6A	7	██████	在學
20160009	Student S FiveA Nine	中學五甲九	全日	S6- S6A	8	██████	在學
20160019	Student S FiveA Nineteen	中學五甲十九	全日	S6- S6A	9	██████	在學
20160001	Student S FiveA One	中學五甲一	全日	S6- S6A	10	██████	在學
20160007	Student S FiveA Seven	中學五甲七	全日	S6- S6A	11	██████	在學
20160017	Student S FiveA Seventeen	中學五甲十七	全日	S6- S6A	12	██████	在學
20160006	Student S FiveA Six	中學五甲六	全日	S6- S6A	13	██████	在學

(三) 全新用戶介面

- 資料表格 – 分頁 (Paginator)
 - 可選擇每頁顯示的紀錄數量



篩選 ☰ 隱藏/顯示欄

<< < 1 頁共 12 > >> 每頁顯示 10 項紀錄

學生註冊編號	英文姓名	中文姓名	學校授課制	班別	班號	學生編號	現況
20160018	Student S FiveA Eighteen	中學五甲十八	全日	S6 - S6A	2		在學
20160011	Student S FiveA Eleven	中學五甲十一	全日	S6 - S6A	3		不在學
20160015	Student S FiveA Fifteen	中學五甲十五	全日	S6 - S6A	4		在學
20160005	Student S FiveA Five	中學五甲五	全日	S6 - S6A	5		在學
20160004	Student S FiveA Four	中學五甲四	全日	S6 - S6A	6		在學
20160014	Student S FiveA Fourteen	中學五甲十四	全日	S6 - S6A	7		在學
20160009	Student S FiveA Nine	中學五甲九	全日	S6 - S6A	8		在學
20160019	Student S FiveA Nineteen	中學五甲十九	全日	S6 - S6A	9		在學
20160001	Student S FiveA One	中學五甲一	全日	S6 - S6A	10		在學
20160007	Student S FiveA Seven	中學五甲七	全日	S6 - S6A	11		在學

分頁顯示紀錄
方便選擇數量

(三) 全新用戶介面

- 資料表格 – 分配 (Assign)
 - 欄位分配功能由欄位標頭整合到「分配」按鈕

[S-SLP09-02] 學生學習概覽 > 編修 > 數據輸入 > 主要作品

主要作品 其他學習經歷 校外的表現/獎項 學生的自述

學年	2021	學校級別	中學
學校授課制	全日	級別	中六
科目組別	不適用	班別	S6D
科目	中國語文 (中文(粵語))		

▼最下

班別	班號	學生姓名	代碼	主要作品 (英文) [+]	主要作品 (中文) [+]	表格	整批增新
			<input type="text"/>			表格	<input type="checkbox"/>
S6D	1	中學五丁八	<input type="text"/>			表格	<input type="checkbox"/>
S6D	2	中學五丁十八	<input type="text"/>			表格	<input type="checkbox"/>
S6D	3	中學五丁十一	<input type="text"/>			表格	<input type="checkbox"/>

(三) 全新用戶介面

- 資料表格 – 分配 (Assign)
 - 欄位分配功能由欄位標頭整合到「分配」按鈕



[S-SLP09-01] 學生學習概覽 > 編修 > 數據輸入 > 主要作品

主要作品 | 其他學習經歷 | 校外的表現/獎項 | 學生的自述

> 搜尋

✓ 儲存 | ↻ 重設 | ⋮ 分配

<input type="checkbox"/>	班別	班號	學生姓名	代碼	主要作品 (英文)	主要作品 (中文)
<input type="checkbox"/>	S6D	1	中學五丁八	<input type="text" value=""/>	<input type="text" value=""/>	<input type="text" value=""/>
<input type="checkbox"/>	S6D	2	中學五丁十八	<input type="text" value=""/>	<input type="text" value=""/>	<input type="text" value=""/>
<input type="checkbox"/>	S6D	3	中學五丁十一	<input type="text" value=""/>	<input type="text" value=""/>	<input type="text" value=""/>
<input type="checkbox"/>	S6D	4	中學五丁十五	<input type="text" value=""/>	<input type="text" value=""/>	<input type="text" value=""/>
<input type="checkbox"/>	S6D	5	中學五丁五	<input type="text" value=""/>	<input type="text" value=""/>	<input type="text" value=""/>
<input type="checkbox"/>	S6D	6	中學五丁四	<input type="text" value=""/>	<input type="text" value=""/>	<input type="text" value=""/>
<input type="checkbox"/>	S6D	7	中學五丁十四	<input type="text" value=""/>	<input type="text" value=""/>	<input type="text" value=""/>

分配按鈕
介面更整潔

(三) 全新用戶介面

- 介面設計 – 教職員選項單 (Staff Menu)
 - 提供實時篩選功能



[S-SCH09-03] 學校管理 > 班別資料 > 設定 > 基本資料

基本資料 | 班本科目 | 班別科目總表 | 班別時間表 | 文件

學年	2022		
學校級別	小學		
學校授課制	上午		
級別	小一		
班別代碼	1A		
班別	一甲		
班別類別	普通班		
浮動班別示標	<input checked="" type="checkbox"/> 是 <input type="checkbox"/> 否		
建議班別學生人數	44		
主要授課課室代碼	101		

班主任	
1	T062 - [Teacher Name] (2022)
2	[Empty]

增加班

- AL18 - al eighteen (al eighteen)
- AL11 - AL Eleven Pri AM (上午小學老師)
- AL14 - al fourteen (al fourteen)
- AL19 - AL Nineteen special team (AL Nineteen special team)
- AL16 - AL sixteen (AL sixteen)


(四) 全新功能及優化功能

- 全新功能
 - 學校行政
 - 儀表板
 - 儀表板編修
 - 通知欄

(四) 全新功能及優化功能

■ 學校行政

- 學校將可以輸入學校行政校曆，並顯示在「學校管理 > 校曆編修 > 校曆」及「小工具 - 校曆」，以方便管理學校的行政工作



- 校曆編修 > 校曆設定 > 基本設定
- 校曆編修 > 校曆設定 > 學校行政
- 校曆
- 匯入 (匯入 .ics 檔案)
- 匯入 (複製上學年日曆)
- 匯出

[S-SCH13-01] 學校管理 > 校曆編修 > 校曆 > 月份

學年: 2024
學校級別: 小學
校曆月份: 十月

學校控課制: 上午

2024年10月

日期	星期一	星期二	星期三	星期四	星期五	星期六
		1 教師發展日二	2 開學禮	3 全部	4 考試 家長日 學校自決假期一 學校行政	5 水運會
6	7 國慶日	8 水運會 學校行政	9	10	11	12 L
13	14 重陽節	15	16	17	18	19 L 勞動節
20	21	22	23	24	25	26
27	28	29	30	31		

備註:
星期日是在預預內, 請點擊日期以設定星期日。
L - 長遠

(四) 全新功能及優化功能


■ 校曆編修 – 校曆設定 – 基本設定

■ 設定「學校行政顯示顏色」

- 用戶設定的顯示顏色將於「校曆」及「校曆小工具」中顯示
- 可為各學校級別中的不同授課制設定不同顯示顏色

■ 2款新顏色：粉紅

橙色



[S-SCH13-05] 學校管理 > 校曆編修 > 校曆設定 > 基本設定

基本設定 | 學期資料 | 假期 | 事項 | 學校行政 | 上課日

✓ 儲存 | ↻ 重設

學年: 2020
學校級別: 全部
學校授課制: 全部

小學 - 上午

學年開始日期 (DD/MM/YYYY): 01/09/2020
學年結束日期 (DD/MM/YYYY): 31/08/2021

週六上課類別: 交替首長週
假期顯示顏色: 綠色
學校行政顯示顏色: 藍色
事項顯示顏色: 黃色

制: 藍色
每循環週上課日數: 綠色
考試日計算為循環週日: 橙色

小學 - 下午: 粉紅色
中學 - 全日: 紫色

(四) 全新功能及優化功能

■ 校曆編修 – 校曆設定 – 學校行政

■ 設定「學校行政」

- 可選擇修改及儲存於個別或全部的學校級別 / 學校授課制
- 可新增，更改，刪除各「學校行政」項目的各項資訊
- 只可儲存於本學年開始日期及完結日期之間的項目，及必須輸入所有資訊



[S-SCH13-24] 學校管理 > 校曆編修 > 校曆設定 > 學校行政

基本設定 | 學期資料 | 假期 | 事項 | **學校行政** | 上課日

[整批修改](#)

學年: 2020
學校級別: 全部
學校授課制: 全部

備註:
用戶可於本頁輸入教職員的行政工作項目。

學校行政名稱	開始日期 (DD/MM/YYYY)	完結日期 (DD/MM/YYYY)
<input checked="" type="checkbox"/> 小學 - 上午		
學校行政	04/05/2021	16/05/2021
學校行政	20/05/2021	24/05/2021
<input checked="" type="checkbox"/> 小學 - 下午		
學校行政	04/05/2021	16/05/2021
學校行政	20/05/2021	24/05/2021
<input checked="" type="checkbox"/> 中學 - 全日		
學校行政	04/05/2021	16/05/2021
學校行政	20/05/2021	24/05/2021

[S-SCH13-25] 學校管理 > 校曆編修 > 校曆設定 > 學校行政 > 整批修改

基本設定 | 學期資料 | 假期 | 事項 | **學校行政** | 上課日

[✓ 儲存](#) | [↺ 重設](#) | [+ 新增](#) | [🗑 刪除](#) | [← 返回前頁](#)

學年: 2020
學校級別: 全部
學校授課制: 全部

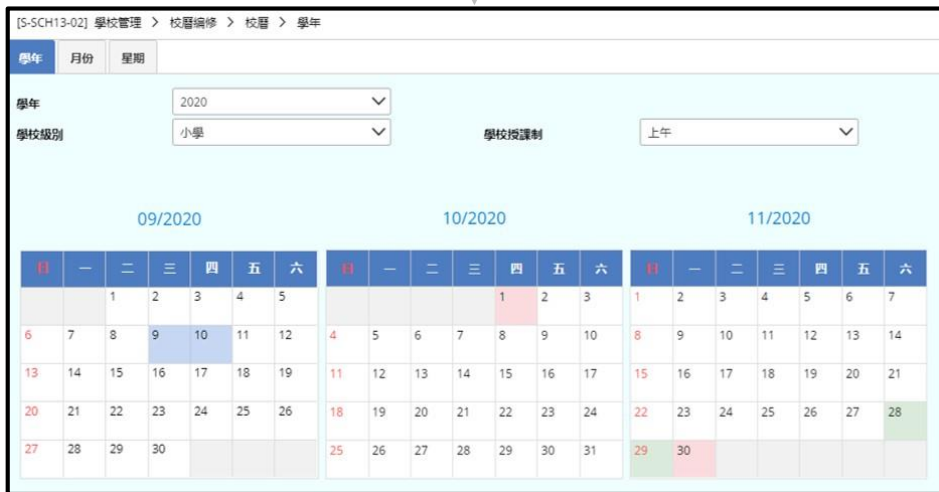
<input type="checkbox"/>	名稱縮寫	學校行政名稱(英)	學校行政名稱(中)	開始日期 (DD/MM/YYYY)	完結日期 (DD/MM/YYYY)
<input type="checkbox"/>	學校行政	School Admin	學校行政	04/05/2021	16/05/2021
<input type="checkbox"/>	學校行政	School Admin	學校行政	20/05/2021	24/05/2021

備註:
[1] 請在確定資料儲存後才離開本頁面

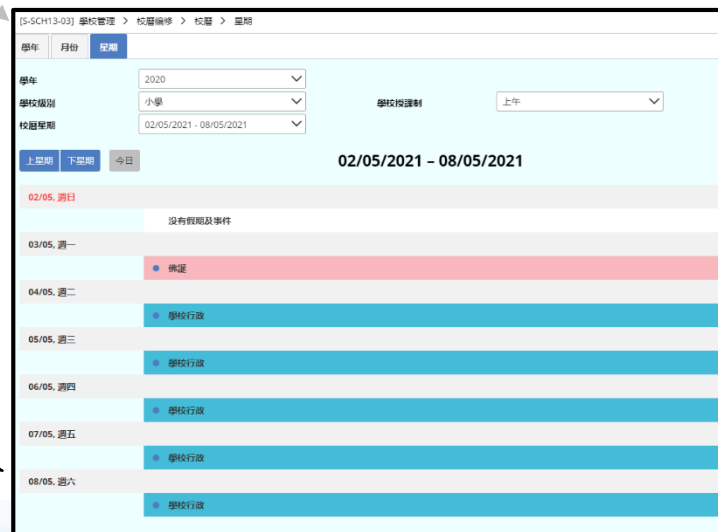
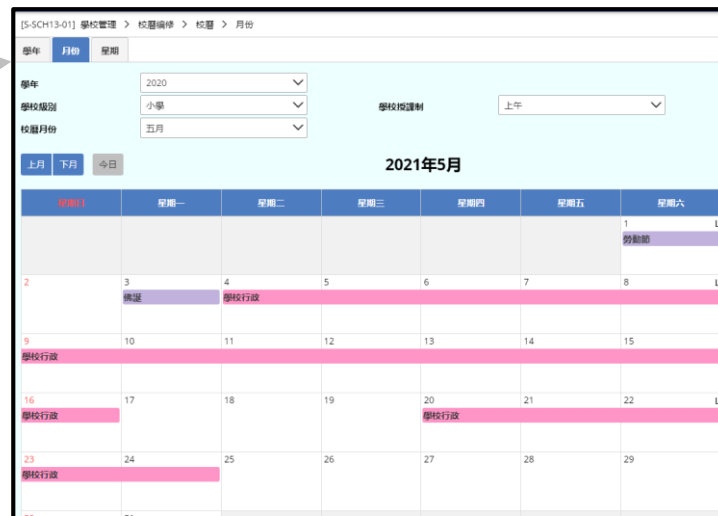
(四) 全新功能及優化功能

■ 校曆

■ 學年 / 月份 / 星期



■ 於不同日期範圍瀏覽「學校行政」項目



校曆編修
校曆

2

(四) 全新功能及優化功能

■ 校曆編修 – 匯入

■ 匯入本學年校曆 (.ics 檔案)

- 只可匯入本學年的 .ics 檔案
- 每次上載會覆蓋上次紀錄
- 日曆類別：可選擇匯入「假期」/「事項」/「學校行政」日曆
- 可修改匯入的日曆數據並儲存



[S-SCH13-21] 學校管理 > 校曆編修 > 匯入

學年: 2020
 學校級別: 全部
 學校授課制: 全部
 路徑及名稱 (*.ics) [1][2][3]:
 日曆類別: 假期

備註:
 [1] 請勿修改檔案格式。
 [2] 只可上載單一檔案。
 [3] 每次上載會覆蓋上次紀錄。

[S-SCH13-22] 學校管理 > 校曆編修 > 匯入

學校級別: 全部
 學校授課制: 全部
 日曆類別: 假期
 匯入檔案名稱: mycalendar (holiday 2020).ics

匯入學校日曆

	匯入	名稱(英文)	假期名稱(英)	假期名稱(中)	開始日期 (DD/MM/YYYY)	完結日期 (DD/MM/YYYY)
<input type="checkbox"/>	Y N	其他假期	Test	測驗	03/03/2021	03/03/2021
<input type="checkbox"/>	Y N	其他假期	Test	測驗	03/03/2021	03/03/2021
<input type="checkbox"/>	Y N	其他假期	Test	測驗	03/03/2021	03/03/2021

備註:
 [1] 由於ics格式不會識別並分別顯示中文和英文資料, 請用戶自行輸入缺漏的中文或英文假期名稱。

(四) 全新功能及優化功能

校曆編修
匯入

■ 校曆編修 – 匯入

■ 複製上學年日曆

- 前提條件: 需要有上學年的日曆
- 選擇複製上學年的「假期」/「事項」/「學校行政」日曆
- 修改複製的日曆數據並儲存
- 完成後影響: 重新匯入將覆蓋目前日曆



[S-SCH13-21] 學校管理 > 校曆編修 > 匯入

學年: 2020
 學校級別: 全部
 學校授課制: 全部
 路徑及名稱 (*.ics) [1][2][3]
 日曆類別: 假期

備註:
 [1] 請勿修改檔案格式。
 [2] 只可上載單一檔案。
 [3] 每次上載會覆蓋上次紀錄。

[S-SCH13-23] 學校管理 > 校曆編修 > 匯入 > 複製上學年日曆

學校級別: 全部 學校授課制: 全部

日曆類別: 假期

複製上學年日曆

<input type="checkbox"/>	匯入	名稱縮寫	假期名稱(英)	假期名稱(中)	開始日期 (DD/MM/YYYY)	完結日期 (DD/MM/YYYY)
<input type="checkbox"/>	Y N	中秋節翌日	The day following Mid-Autumn F	中秋節翌日	16/09/2020	16/09/2020
<input type="checkbox"/>	Y N	國慶日	National Day	國慶日	01/10/2020	01/10/2020
<input type="checkbox"/>	Y N	其他假期	The day following Sport Day	陸運會翌日	30/11/2020	30/11/2020
<input type="checkbox"/>	Y N	聖誕節及新年假期	Christmas & New Year Holiday	聖誕節及新年假期	21/12/2020	02/01/2021
<input type="checkbox"/>	Y N	農曆新年假期	Lunar New Year	農曆新年假期	25/01/2021	05/02/2021
<input type="checkbox"/>	Y N	清明節	Ching Ming Festival	清明節	04/04/2021	04/04/2021
<input type="checkbox"/>	Y N	復活節	Easter Holiday	復活節	08/04/2021	23/04/2021
<input type="checkbox"/>	Y N	勞動節	Labour Day	勞動節	01/05/2021	01/05/2021
<input type="checkbox"/>	Y N	佛誕	The Birthday of The Buddha	佛誕	03/05/2021	03/05/2021
<input type="checkbox"/>	Y N	端午節	Tuen Ng Festival	端午節	30/06/2021	30/06/2021
<input type="checkbox"/>	Y N	香港特別行政區成立紀念日	HKSAR Establishment Day	香港特別行政區成立紀念日	01/07/2021	01/07/2021
<input type="checkbox"/>	Y N	暑假	Summer Holiday	暑假	20/07/2021	31/08/2021

備註:
 [1] 由於ics格式不會個別並分別顯示中文和英文資料, 請用戶自行輸入欲匯的中文或英文假期名稱。

(四) 全新功能及優化功能

■ 校曆編修 – 匯出

■ 匯出「學校行政」校曆

- 可選擇只匯出「學校行政」或與「假期」/「事項」同時匯出
- 可選擇同時匯出部份或全部的「學校行政」校歷項目
- 匯出及下載 .ics 檔案, 並可以匯入至其他支援 .ics 檔案之工具

校曆編修
匯出

[S-SCH13-20] 學校管理 > 校曆編修 > 匯出

搜尋假期 / 事項 / 學校行政

[>] 匯出 [↺] 重設

學年: 2020 學校級別: 全部

學校授課制: 全部 日曆語言: 英文 中文

假期名稱 / 事項名稱	開始日期	完結日期
<input type="checkbox"/> 所有		
> <input type="checkbox"/> 假期		
> <input type="checkbox"/> 事項		
<input checked="" type="checkbox"/> 學校行政 <input checked="" type="checkbox"/> 學校行政 <input checked="" type="checkbox"/> 學校行政	04/05/2021 20/05/2021	16/05/2021 24/05/2021
> <input type="checkbox"/> 其他		



(四) 全新功能及優化功能

多種小工具類別
方便不同行政需要

■ 儀表板

- 於「雲端校管系統」的首頁，將搭載多款「小工具」的全新儀表板可供學校使用
- 用戶可在「小工具設定」下根據個人喜好啟用各項「小工具」



■ 多款「小工具」選擇：

- 校曆
- 班別出席資料
- 空堂教師
- 學生資料
- 備忘錄
- 班別時間表

小工具設定

✓ 儲存 重設

小工具 校曆 × 班別時間表 ×

校曆

上月 下月 今日 2024年5月

星期日	星期一	星期二	星期三	星期四	星期五	星期六
			1	2	3	4
5	6	7	8	9	10	11
12	13	14	15	16	17	18
19	20	21	22	23	24	25
26	27	28	29	30	31	

星期制日是在假期內。
L - 長遠

班別時間表

學年 2020

學校級別 中學 學校授課制 全部

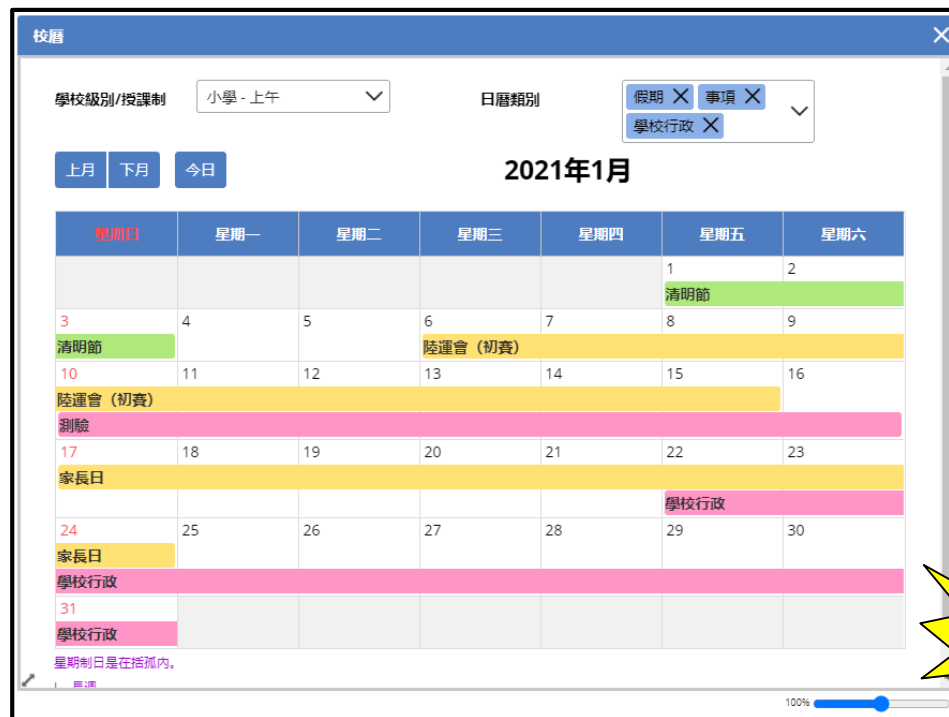
級別 全部 班別名稱 S1A

	星期一	星期二	星期三	星期四	星期五
課節 1 08:00 - 08:45 45分鐘	數學 S1A SFTZ G01	數學 S1A SFTZ G01	數學 S1A SFTZ G01	體育 S1A SSN, STWO G01	數學 S1A SFTZ G01
課節 2 08:45 - 09:30 45分鐘	數學 S1A SFTZ G01	班課 S1A SFTF G01	班課 S1A SFTF G01	數學 S1A SFTZ G01	英文 S1A SF, STSF G01
課節 3 09:30 - 10:15 45分鐘	地理 S1A SEOT G01	中史 S1A SFTF, SSN G01		視藝 S1A SZEFG G01	素初 S1A SSTS G01

(四) 全新功能及優化功能

■ 小工具 – 校曆

- 可瀏覽學校校曆
- 可選擇“學校級別 / 授課制”
- 可選擇顯示“日曆類別”
 - 假期
 - 事項
 - 學校行政 (只限教職員 / 老師)
- 可按“今日”顯示當日月份的
- 可按“上月” / “下月” 以顯示不同的月份



多種日曆類別
方便不同行政需要

(四) 全新功能及優化功能

■ 小工具 – 班別出席資料

- 可瀏覽學生出席數目統計
 - 可按出席統計條件瀏覽
 - 出席狀況 (出席, 缺課, 遲到, 早退, 不適用)
 - 出席點算時段 (上午, 下午, 全日)
- 可瀏覽學生坐位表及學生資訊
- 可選擇 “學校級別” / “學校授課制”
- 可選擇 “級別” / “班別名稱”

班別出席資料

依班編修出席記錄

學校級別: 中學 | 學校授課制: 全日
級別: 中五 | 班別名稱: SSD

出席統計

出席狀況	學生數目	
	上午	下午
出席	18	18
缺課	0	0
遲到	0	0
早退	0	0
不適用	0	0

			
上午 P 下午 P 中 (7)	上午 P 下午 P 中 (14)	上午 P 下午 P 中 (12)	上午 P 下午 P 中 (17)
			
上午 P 下午 P 中 (26)	上午 P 下午 P 中 (11)	上午 P 下午 P 中 (5)	上午 P 下午 P 中 (18)
			
上午 P 下午 P 中 (27)	上午 P 下午 P 中 (8)	上午 P 下午 P 中 (25)	上午 P 下午 P 中 (20)
			
上午 P 下午 P 中 (27)	上午 P 下午 P 中 (8)	上午 P 下午 P 中 (25)	上午 P 下午 P 中 (20)

100%

快速檢視出席情況
班別出席資料

新

(四) 全新功能及優化功能

方便安排會議及代課
空堂教師

■ 小工具 – 空堂教師

■ 可瀏覽空堂教師時間表

- 星期制時間表
- 循環制時間表

■ 前提條件: 需要現學年的終結時間表

■ 預設瀏覽現學年

■ 可選擇 “學校級別” / “學校授課制”



(四) 全新功能及優化功能

- 小工具 – 學生資料
 - 快速查看學生資料

學生資料

瀏覽學生紀錄

班別名稱

班號 ^[1]

備註:
[1] 沒有學生編號的學生不會在此顯示

個人資料

學生註冊編號	C: [redacted]	學生相片	
英文姓名	Cl [redacted]		
中文姓名	陳 [redacted]		
其他姓名			
性別	女		
出生日期 (DD/MM/YYYY)	01/03/2014		

兄弟姊妹

	姓名	班別
C [redacted]	1B	P1-1B

家長 / 監護人

稱銜	先生	關係	父親
英文姓名	C [redacted]	中文姓名	陳 [redacted]
聯絡電話	G: [redacted]	緊急聯絡電話	G2 [redacted]
電郵地址			

用戶設定欄位


校隊	<input type="text"/>
其他電話	<input type="text"/>
其他3	<input type="text"/>
其他4	<input type="text"/>
其他5	<input type="text"/>

便利快速查詢
學生資料



(四) 全新功能及優化功能

- 小工具 – 備忘錄
 - 記錄備忘事情



備忘錄
方便記錄備忘


(四) 全新功能及優化功能

儀表板編修
便利學校設定

- 儀表板編修 (系統保安 > 設定 > 儀表板編修 [S-CUS08-01])
 - 可啟用儀表板
 - 只限已編配用戶組為網上校管系統管理員 / 校長的用戶
 - 可按“是” / “否”單選按鈕以啟用 / 停用儀表板的可用功能
 - 可按“儲存”以儲存儀表板啟用的設定

[S-CUS08-01] 系統保安 > 設定 > 儀表板編修

功能	啟用
校曆	<input checked="" type="button" value="是"/> <input type="button" value="否"/>
班別出席資料	<input checked="" type="button" value="是"/> <input type="button" value="否"/>
班別時間表	<input checked="" type="button" value="是"/> <input type="button" value="否"/>
學生資料	<input checked="" type="button" value="是"/> <input type="button" value="否"/>
備忘錄	<input checked="" type="button" value="是"/> <input type="button" value="否"/>
空堂教師	<input checked="" type="button" value="是"/> <input type="button" value="否"/>



(四) 全新功能及優化功能

■ 通知欄

■ 聯遞系統通知 (藍色)

顯示聯遞系統的通知

■ 學校告示 (黃色)

顯示由教育局或雲端校管系統升級發出的通知

■ 系統通知 (綠色)

顯示雲端校管系統發出的通知

03/12/2021 聯遞系統通知

① Following item(s) in System Configuration has been reset. Please refer to [S-SEC01-01] Security > Configuration > System Configuration:

- Maximum number of fault login attempts allowed
- Password expiry period
- Number of passwords stored in password History

以下系統設定已被重設，請到 [S-SEC01-01] 系統保安 > 設定 > 系統設定檢視：

- 容許錯誤登入最高次數
- 密碼到期期限
- 常用密碼紀錄之數目


✓ 無須再提示我

20/12/2021

⚠ 警告: 科目代碼 21N (組合科學)將會在三個學年的過渡期後失效; 在第一年 (即2016/17學年), 這科目代碼開始在中四停用。學校在預備2021/22學年的科目資料時, 如在高中班級使用科目代碼21

30/05/2024 學生資料更改

① 系統發現最近有修改學生級別的紀錄, 請盡快遞交表格D - 學生資料更改。



(四) 全新功能及優化功能

■ 優化功能

■ 聯遞系統模組

- 加密功能處理方式更新
- 匯出/匯入訊息
- 已庫存訊息
- 傳送
- 傳送網上校管系統版本

■ 學生資料模組

- 座位表 – 拖放功能 (Drag-and-Drop)
- 透過「統一登入系統」登入「雲端校管系統」

(四) 全新功能及優化功能

加密處理方式更新

保安更嚴密

■ 聯遞系統模組

- 學校匙取消了訊息加密功能
- 訊息加密功能由程式架構處理



圖示	標題	發件人	類別	日期	時間	狀態	優先
	(RESEND4)Invitation from the Department of Justice National Security Law Legal Forum – Thrive with	應用學習 (API)	資料 (DAT)	10/04/2023	11:44 AM		一般
	al 15apr2024 notification v04 school head (allow disable); date = blank, end date 2024/4/15	系統管理 (CDSAD)	通知 (NTF)	16/04/2023	11:24 AM		一般
	al 15apr2024 notification v03 admin (allow disable); date = blank, end date 2024/4/15	系統管理 (CDSAD)	通知 (NTF)	16/04/2023	11:06 AM		一般
	al 15apr2024 notification v02 school head & admin (allow disable); date = blank, end date 2024/4/15	系統管理 (CDSAD)	通知 (NTF)	16/04/2023	10:48 AM		一般
	al 15apr2024 notification v01 school head & admin (allow disable); date = blank, end date 15/04/2024	系統管理 (CDSAD)	通知 (NTF)	16/04/2023	10:40 AM		一般

◀ 頁 1 共 3 ▶ 最上

訊息列表 已庫存訊息

▼ 搜尋 接收訊息

🔍 搜尋 🗑️ 清除

主題(代碼) 類別(代碼)

訊息說明 訊息狀況

教育局參考編號

接收日期由 接收日期至

優先次序

🔄 同步 📁 開啟 🗑️ 庫存 🗑️ 刪除

篩選

◀ < 1 共 19 > ▶ 每頁顯示 10 項紀錄

<input type="checkbox"/>	訊息指令	訊息編號	訊息說明	主題(代碼)	類別(代碼)	接收時間	優先次序
<input checked="" type="checkbox"/>	已密封	335110	al 28may2024 uat01 trial v01	應用學習 (APL)	資料 (DAT)	28/05/2024 11:28 AM	一般
<input type="checkbox"/>	已匯入	335085	(RESEND)SOAS-unlockey-UAT01	中一學位分配 (SOA)	資料 (DAT)	27/05/2024 12:21 PM	一般
<input type="checkbox"/>	已打開	335026	al 24may2024 notification v30 (uat01 & uat33) end date 2024/05/24	系統管理 (CDSAD)	通知 (NTF)	24/05/2024 12:24 PM	一般

(四) 全新功能及優化功能

簡化工序
移除過期功能

- 匯出/匯入訊息
 - 移除匯出/匯入訊息功能



(四) 全新功能及優化功能

功能位置重整
使用更便利

- 已庫存寄發訊息
 - 移至跟寄發訊息一起



[S-CDS06-01] 聯遞系統 > 寄發訊息 > 已庫存訊息

訊息列表 已庫存訊息

▼ 搜尋 已庫存訊息

🔍 搜尋 🗑️ 清除

主題(代碼) 全部

製作日期由 DD/MM/YYYY 至 DD/MM/YYYY

庫存日期由 DD/MM/YYYY 至 DD/MM/YYYY

訊息說明

製作日期至 DD/MM/YYYY

庫存日期至 DD/MM/YYYY

訊息狀況 全部

🔄 還原 🗑️ 刪除

篩選 請輸入

<< < 1 頁共 1 > >> 每頁顯示 10 項紀錄

<input type="checkbox"/>	訊息狀況	訊息編號	訊息說明	製作時間	庫存時間	簽收時間	主題(代碼)	單位	擁有者
<input type="checkbox"/>	已接收	20743	SC9970P1D1H - SCIS - School Emergency Contact Information	25/04/2024 05:14 PM	29/04/2024 10:18 AM	25/04/2024 05:16 PM	學校資料管理 (SCIM)	EDB	super1
<input type="checkbox"/>	已輸出	20741	SC9970P1D1H - SCIS - School Emergency Contact Information	02/04/2024 10:42 AM	02/05/2024 10:01 AM		學校資料管理 (SCIM)	EDB	super1

(四) 全新功能及優化功能

功能位置重整
使用更便利

- 已庫存接收訊息
 - 移至跟接收訊息一起



[S-CD506-03] 聯遞系統 > 接收訊息 > 已庫存訊息

訊息列表 | 已庫存訊息

▼ 搜尋 已庫存訊息

🔍 搜尋 🗑️ 清除

主題(代碼) 全部 類別(代碼) 全部
 訊息說明 訊息狀況 全部
 教育局參考編號
 接收日期由 DD/MM/YYYY 接收日期至 DD/MM/YYYY
 庫存日期由 DD/MM/YYYY 庫存日期至 DD/MM/YYYY
 優先次序 全部 一般 緊急

🔄 還原 🗑️ 刪除

篩選 請輸入

<< < 1 頁共 4 > >> 每頁顯示 10 項紀錄

<input type="checkbox"/>	訊息狀況	訊息編號	訊息說明	主題(代碼)	類別(代碼)	接收時間	庫存時間	教育局參考編號	優先次序
<input type="checkbox"/>	匯入失敗	312171	SFP-UAT67-1130-1201	中四學位安排 (SFP)	資料 (DAT)	30/11/2023 12:04 PM	26/04/2023 09:31 AM		一般
<input type="checkbox"/>	已匯入	312167	SOAS- APPLIST 1 (c)- Test STU-SOA to test uat01 year 2022 UTF-8 encoding	中一學位分配 (SOA)	資料 (DAT)	30/11/2023 11:07 AM	26/04/2023 10:17 AM	cl-20230127-AppList-01	一般
<input type="checkbox"/>	已匯入	312166	POA-UAT01-1130-0842	小一入學 (POA)	資料 (DAT)	30/11/2023 08:44 AM	26/04/2023 09:47 AM		一般

(四) 全新功能及優化功能

功能位置重整
使用更便利

■ 傳送

■ 移至接收訊息

[S-CDS15-01] 聯遞系統 > 傳送 > 即時傳送

即時傳送 設定時間傳送

按「開始」啟動傳送

開始

[S-CDS03-01] 聯遞系統 > 接收訊息 > 訊息列表

訊息列表 已庫存訊息

搜尋 接收訊息

搜尋 清除

主題(代碼) 全部

訊息說明

教育局參考編號

接收日期由 DD/MM/YYYY

優先次序 全部 一般 緊急

同步 開啟 庫存 刪除



新

(四) 全新功能及優化功能

- 傳送網上校管系統版本
 - 由註冊功能的**連線狀態**取代

[S-CDS13-01] 聯遞系統 > 傳送網上校管系統版本


現時網上校管系統版本

聯遞系統編號

SCRN

按「開始」鍵產生訊息

開始



[S-CDS21-01] 聯遞系統 > 註冊

開始

系統註冊

成功安裝網上校管系統或更換網上校管系統伺服器之後，聯遞系統的【寄發訊息】和【接收訊息】功能是預設無效。用戶須透過聯遞系統進行系統註冊，提交有關學校網上校管系統伺服器的資料，才能啟動【寄發訊息】和【接收訊息】的功能。在資料互換時，學校所提交的資料將作為學校的身份認證。

註冊狀況

已註冊

註冊狀況上次更新

17/04/2023 03:26 PM

連線狀態

已連線

現時網上校管系統版本

4.0.0-a1

聯遞系統編號

XXXXXXXXXX331

SCRN

XXXXXXXXXX211

XXXXXXXXXX221

XXXXXXXXXX331

註冊記錄

更新時間△	狀況
27/03/2023 04:57 PM	已註冊
27/03/2023 04:58 PM	已註冊
27/03/2023 04:59 PM	已註冊



(四) 全新功能及優化功能

增加**拖放功能**

(Drag-and-Drop)

- 座位表 – 拖放功能 (Drag-and-Drop)
 - 透過拖放學生班號或相片方塊來編排座位表



[S-STU14-02] 學生資料 > 座位表設定

座位表設定

學校級別 中學 學校授課制 全日
級別 中三 班別 S3D

儲存

請移動學生相片或班號為學生分配座位

						6	12	18	24	30	
						5	11	17	23	29	
						4	10	16	22	28	
						3	9	15	21	27	
						2	8	14	20	26	
						1	7	13	19	25	31
老師						未分配					

備註:
紫色方框或*號代表學生已離校

(五) 移除模組 / 功能

時間表編排(網上版)
(TTL)

以獨立版時間表編排工具(STT)全面代替

應用學習 (ApL)

移至 ApL-DEF (待應用學習組正式通知)

特殊學生成績 (SPE)

仍舊保留以往成績表報告範本

電子郵件 (EMAIL)

本局已有其他通訊工具，如學校通訊模組

資料選取工具 (DQT)

可以於資料管理(DAT)以SQL擷取數據

資料管理 (DAT)

時間表資料提取功能
(Extract for TESS)

TESS跟時間表編排(網上版) (TTL)相同，以獨立版時間表編排工具(STT)全面代替

(六) 其他參考資料

<https://cdr.websams.edb.gov.hk/>

(路徑: 主頁 > 模組資料 > 模組名稱 > 模組短片)

- 新增的模組短片
 - 重點介紹各模組即將推出的更新用戶介面

例子:



模組短片

主頁 > 模組資料 > 學生成績 > 模組短片

學生成績

學生成績模組更新用戶介面簡介 **NEW**

(六)其他參考資料

加強保安
優化登入功能

■ 透過「統一登入系統」登入「雲端校管系統」

- 為進一步加強系統保安及讓學校用戶可以用單一用戶名稱及密碼簡單快捷地登入教育局各個不同的應用系統，於雲端校管系統正式推出時，所有學校用戶都必須經「統一登入系統」登入雲端校管系統(家長用戶和學生用戶除外)

[Login via Common Log-On System \(CLO\)](#)
經統一登入系統登錄

- 如教職員 / 其他用戶在「雲端校管系統」登入，系統會顯示：
E-12215：請使用統一登入系統登錄。
- 學校必須在升級「雲端校管系統」前設置好「統一登入系統」相關的設定



Login 登入

Login path for parents and students only
只容許家長及學生循此路徑登入

User ID
用戶名稱

Password
密碼

Login 登入

✘ E-12215: 請使用統一登入系統登錄。

Forget Password?
忘記密碼?

[Login via Common Log-On System \(CLO\)](#)
經統一登入系統登錄

- 透過「統一登入系統」登入「雲端校管系統」
 - 如學校無需學生 / 家長使用「雲端校管系統」，可以在 系統保安 > 設定 > 系統設定 ([S-SEC01-01]) 內停用本機登入。



[S-SEC01-01] 系統保安 > 設定 > 系統設定

▼ 一般設定

容許錯誤登入最高次數 ^[1]	<input type="text" value="5"/>	自動重啟已鎖用戶時限 ^[2]	<input type="text" value="12"/> 分鐘
在虛擬私人網絡內自動登出時限 ^[3]	<input type="text" value="120"/> 分鐘	在虛擬私人網絡外自動登出時限 ^[4]	<input type="text" value="60"/> 分鐘
密碼到期時限 ^[5]	<input type="text" value="365"/> 日	曾用密碼紀錄之數目 ^[6]	<input type="text" value="1"/>
容許多人同時登入同一戶口 ^[7]	<input checked="" type="button" value="是"/> <input type="button" value="否"/>	啟動容許從互聯網登入 ^[7]	<input checked="" type="button" value="是"/> <input type="button" value="否"/>
啟動容許從學校網絡登入 ^[7]	<input checked="" type="button" value="是"/> <input type="button" value="否"/>	啟動容許已到期密碼登入 ^[7]	<input checked="" type="button" value="是"/> <input type="button" value="否"/>
停用本機登入 ^[7]	<input type="button" value="是"/> <input checked="" type="button" value="否"/>		

(六) 其他參考資料

- 系統必須滿足升級先決條件，否則將不能更新至最新版本。
 - 完成「網上校管系統」與「統一登入系統」的整合設定
 - 在建立連結的用戶中，必須包括一位擁有校長組別(SCHOOL_HEAD)權限的教職員，及最少兩位擁有管理員組別(SYSTEM_ADMIN)權限的教職員。

統一登入系統 (CLO)



Education Bureau
Common Log-On System
統一登入系統 (CLO)

Username/用戶名稱

Password/密碼

[Logon / 登入](#) [FAQs/常見問題](#)

[Forgot Username/Password](#)
[忘記用戶名稱/密碼](#)

[Self Register / 自助註冊](#)

Click here to register a new e-Services Portal School Account/
按此註冊新的電子化服務入門網站學校戶口

EDB application systems contain sensitive personal information which should be handled with care. Suggested preventive measures are as follows:

- Avoid logging on system using public/shared computers or through unsecured networks.
- After logging on, do not leave the computer unattended without proper security measures.
- **Log out after used and close all browsers immediately so that others cannot gain unauthorized access.**

教育局應用系統存有敏感的個人資料，必須小心處理。建議預防措施如下：



學校行政及管理系統
School Administration & Management System

Web SAMS
網上校管系統
Central Document
Repository
網上校管系統資料庫

User ID
Password

[Login](#)

WebSAMS Version 3.1.18

(六) 其他參考資料 – 如何啟動從「統一登入系統」登入「網上校管系統」的設定

[S-SEC01-01] 系統保安 > 設定 > 系統設定

一般設定	
容許錯誤登入最高次數	5
[下限: 3, 上限: 5, 預設值: 5]	
自動重啟已鎖用戶時限	12 分鐘
[下限: 12 分鐘, 上限: 120 分鐘, 預設值: 60 分鐘]	
在虛擬私人網絡內自動登出時限	120 分鐘
[下限: 5 分鐘, 上限: 120 分鐘, 預設值: 15 分鐘]	
在虛擬私人網絡外自動登出時限	60 分鐘
[下限: 5 分鐘, 上限: 60 分鐘, 預設值: 5 分鐘]	
密碼到期時限	365 日
[下限: 30 日, 上限: 365 日, 預設值: 100 日]	
曾用密碼紀錄之數目	1
([下限: 1, 上限: 5, 預設值: 1])	
容許多人同時登入同一戶口	<input checked="" type="checkbox"/>
[預設: 不容許]	
啟動容許從互聯網登入	<input checked="" type="checkbox"/>
[預設: 不容許]	
啟動容許從學校網絡登入	<input checked="" type="checkbox"/>
[預設: 不容許]	
啟動容許已到期密碼登入	<input checked="" type="checkbox"/>
[預設: 不容許]	
啟動容許從統一登入系統登入	<input checked="" type="checkbox"/>
[預設: 不容許]	



01

學校須於「網上校管系統」的「系統保安 > 設定 > 系統設定」的「一般設定」中，選擇「啟動容許從統一登入系統登入」的選項。

(六) 其他參考資料 – 如何啟動從「統一登入系統」登入「網上校管系統」的設定


統一登入系統 (CLO)

02

學校需要以校長或學校行政主戶 (MSA, Master System Administrator) 的戶口進入「統一登入系統」內的「**更改WebSAMS相關設定**」的版面






(六) 其他參考資料 – 如何啟動從「統一登入系統」登入「網上校管系統」的設定


 教育局
Education Bureau

CLO - 更改WebSAMS相關設定

ENG
常見問題

學校名稱	WebSAMS 網址	
██████████ SCHOOL ██████████ 中學 (██████████6000133)	██████████sams.edb.gov.hk	

統一登入系統 (CLO)

03


 教育局
Education Bureau

CLO - 分配WebSAMS連結

ENG
常見問題




CHIU, ██████████ 趙█████████
 TAI, ██████████ 戴█████████
 LIP, ██████████ 聶█████████
 KONG, ██████████ 江█████████

CHEUK, ██████████ 卓█████████
 CHEUK, ██████████ 卓█████████
 KWOK, ██████████ 郭█████████
 KOO, ██████████ 古█████████

PONG, ██████████ 龐█████████
 Testing Account
 chan tai ██████████
 MSA of ██████████
██████████ SCHOOL ██████████
██████████中學 (██████████000133)

MSA應為每位現行使用「網上校管系統」的教職員分配「網上校管系統」連結。

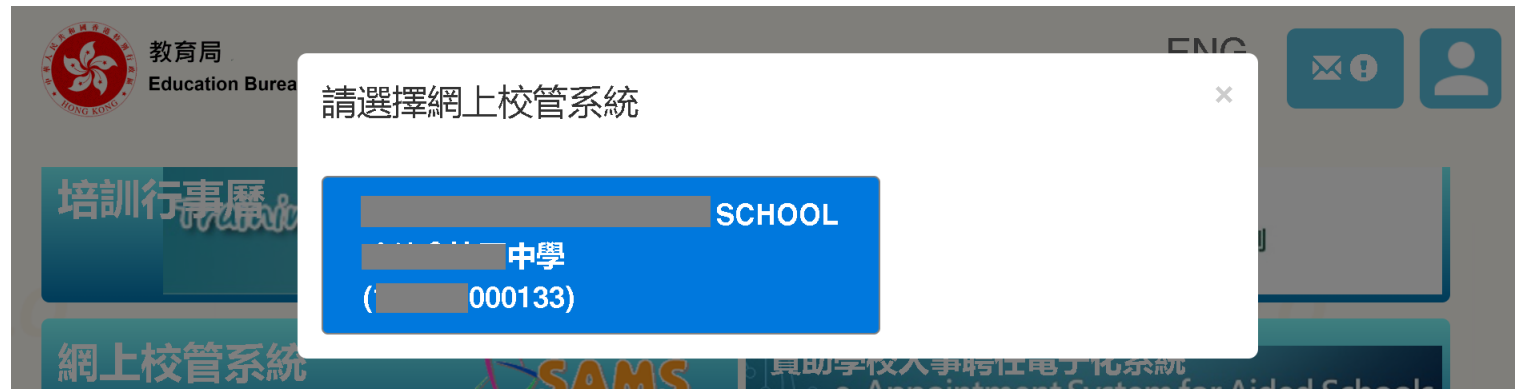
(六) 其他參考資料 – 如何啟動從「統一登入系統」登入「網上校管系統」的設定

統一登入系統 (CLO)



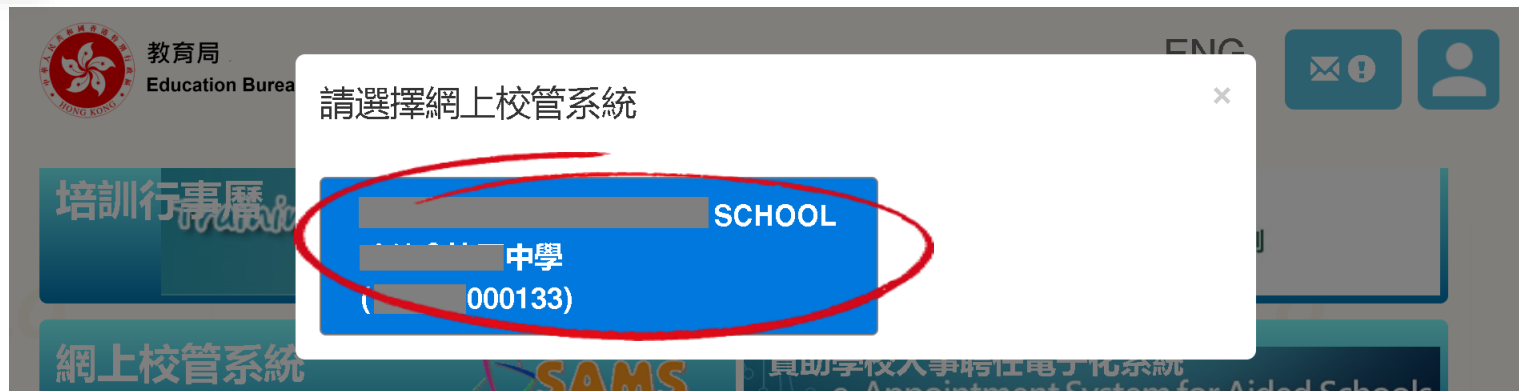
04

最後，請所有學校用戶使用「統一登入系統」登入一次「網上校管系統」。



(六) 其他參考資料 – 如何啟動從「統一登入系統」登入「網上校管系統」的設定

統一登入系統 (CLO)



[S-SEC16-01] Login > Confirm User ID and Password.
Your CLO account has not been registered with any WebSAMS account. You are required to provide your WebSAMS User ID and Password for registration.

User ID	
Password	

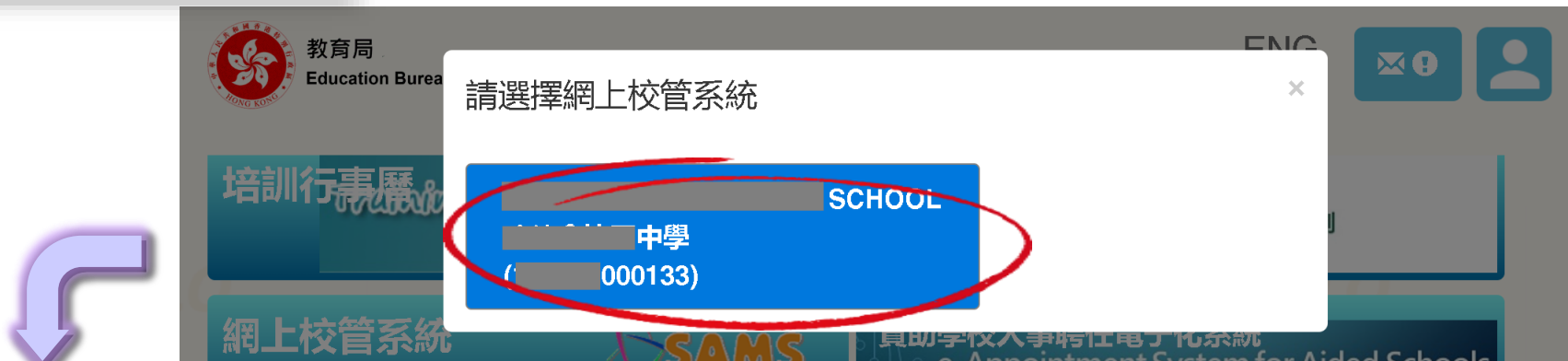


05

如用戶是首次以此方式登入，過程中用戶須輸入一次「網上校管系統」原有的用戶名稱及密碼，以進行一次性連結。

(六) 其他參考資料 – 如何啟動從「統一登入系統」登入「網上校管系統」的設定

統一登入系統 (CLO)



WebSAMS > Common Log-on

Common Log-on is currently disabled



06

如未完成步驟1(在「系統保安 > 設定 > 系統設定」的「一般設定」，選擇「**啟動容許從統一登入系統登入**」的選項)，網上校管系統就未能以「統一登入系統」登入。

(六) 其他參考資料 – 如何啟動從「統一登入系統」登入「網上校管系統」的設定

統一登入系統 (CLO)



教育局 Education Bureau

統一登入系統 (CLO)

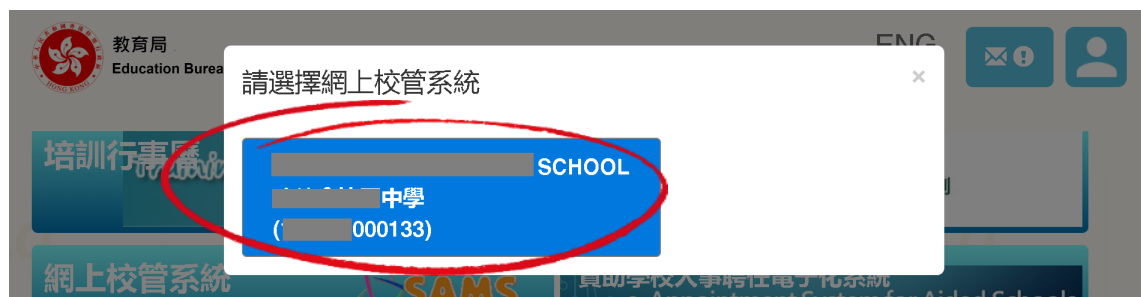
ENG 常見問題

培訓行事曆 Training Calendar 培訓行事曆

商校合作 教育局 商校合作計劃

網上校管系統 Web SAMS 網上校管系統

資助學校人事聘任電子化系統 e-Appointment System for Aided Schools 資助學校人事聘任電子化系統

教育局 Education Bureau

請選擇網上校管系統

SCHOOL

中學

(000133)



香港 學校

快速存取
學校管理 > 學校資料
學生資料 > 學生概況

小學 - 上午 小學 - 下午 中學 - 全日

◀ 八月 ▶ 2024 ▶

星期日	星期一	星期二	星期三	星期四	星期五	星期六
				1 (6)	2 (7)	3 (1)L
4	5 (2)	6 (3)	7 (4)	8 (5)	9 (6)	10 (7)L
11	12 (1)	13 (2)	14 (3)	15 (4)	16 (5)	17 (6)L
18	19 (7)	20 (1)	21 (2)	22 (3)	23 (4)	24 (5)L
25	26 (6)	27 (7)	28 (1)	29 (2)	30 (3)	31 (4)L

循環週日是在0內
L - 長週



07

如步驟5能夠順利完成，用戶下一次使用時，就能以「統一登入系統」直接登入網上校管系統。

(六) 其他參考資料 – 如何啟動從「統一登入系統」登入「網上校管系統」的設定

成功登入「統一登入系統」後，可將超連結 <https://clo.edb.gov.hk/Home/Index> 新增至瀏覽器書籤，方便日後使用。



(七) 「雲端校管系統」先導學校用戶經驗分享

